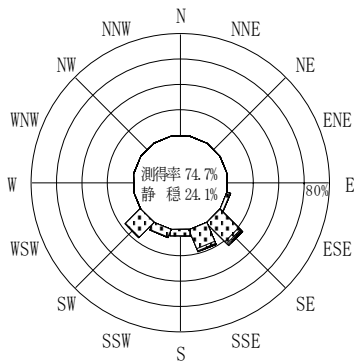


付表-B.4.30 苫小牧 波高・波向別出現頻度統計（連続観測，2008年1月～2008年12月）
 2008年1月～2008年12月（年） 波高・波向階級別出現頻度表（有義波） 観測地点：苫小牧

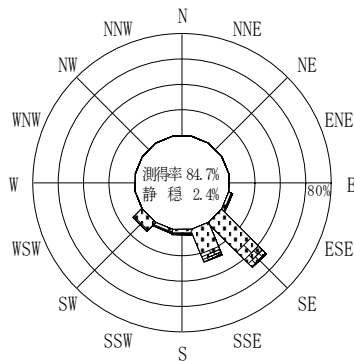
波高	波向	NNE	NE	ENE	E	ESE	SE	SSE	S	SSW	SW	WSW	W	WNW	NW	NNW	N	合計
801～																		0 (0.0)
751～800																		0 (0.0)
701～750																		0 (0.0)
651～700																		0 (0.0)
601～650																		0 (0.0)
551～600																		0 (0.0)
501～550																		0 (0.0)
451～500																		0 (0.0)
401～450																		0 (0.0)
351～400							8 (0.0)	4 (0.0)										12 (0.1)
301～350						4 (0.0)	43 (0.2)	24 (0.1)	2 (0.0)									73 (0.3)
251～300						34 (0.2)	90 (0.4)	57 (0.3)	11 (0.1)									192 (0.9)
201～250						78 (0.4)	257 (1.2)	127 (0.6)	29 (0.1)	1 (0.0)	5 (0.0)							497 (2.3)
176～200						36 (0.2)	220 (1.0)	109 (0.5)	37 (0.2)	6 (0.0)	8 (0.0)							416 (1.9)
151～175						23 (0.1)	286 (1.3)	151 (0.7)	48 (0.2)	21 (0.1)	35 (0.2)							564 (2.6)
126～150						20 (0.1)	501 (2.3)	285 (1.3)	76 (0.3)	38 (0.2)	53 (0.2)							973 (4.4)
101～125						61 (0.3)	728 (3.3)	381 (1.7)	82 (0.4)	108 (0.5)	150 (0.7)							1510 (6.9)
76～100						132 (0.6)	1798 (8.2)	899 (4.1)	109 (0.5)	166 (0.8)	398 (1.8)							3502 (16.0)
51～75						180 (0.8)	2955 (13.5)	1647 (7.5)	182 (0.8)	272 (1.2)	752 (3.4)							5988 (27.3)
26～50						212 (1.0)	2822 (12.9)	2127 (9.7)	429 (2.0)	406 (1.9)	941 (4.3)							6937 (31.6)
合計		0 (0.0)	0 (0.0)	0 (0.0)	0 (0.0)	780 (3.6)	9708 (44.3)	5811 (26.5)	1005 (4.6)	1018 (4.6)	2342 (10.7)	0 (0.0)	0 (0.0)	0 (0.0)	0 (0.0)	0 (0.0)	0 (0.0)	20664 (94.3)

(連続観測)

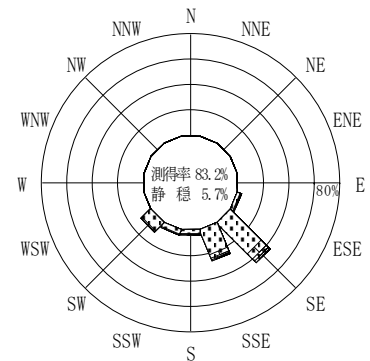
有義波が25cm以下の回数	1257 (5.7)
合計	21921 (100.0)



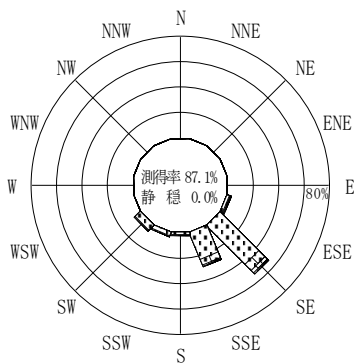
2007年12月～2008年2月（冬）



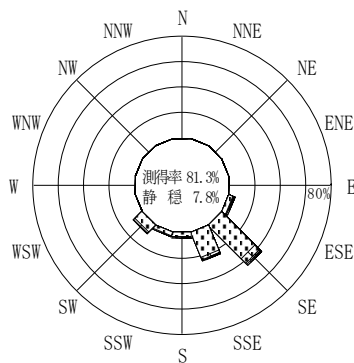
2008年3月～2008年5月（春）



2008年1月～2008年12月（年）



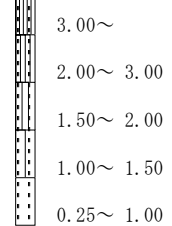
2008年6月～2008年8月（夏）



2008年9月～2008年11月（秋）

苫小牧

波高(m)



(連続観測)

付図-B.2.30 苫小牧 波高・波向別出現頻度図（連続観測）