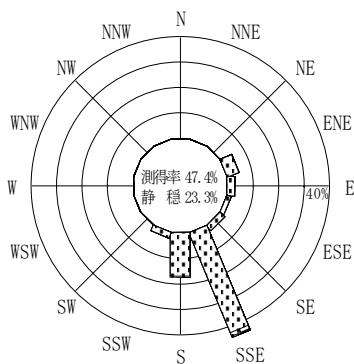


付表-B.4.46 清水 波高・波向別出現頻度統計（連続観測，2008年1月～2008年12月）
 2008年1月～2008年12月（年） 波高・波向階級別出現頻度表（有義波） 観測地点：清水

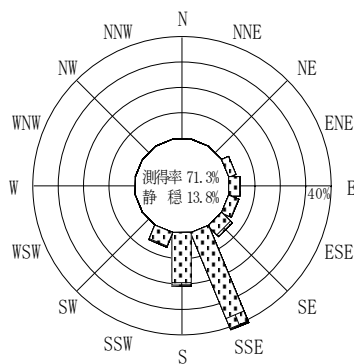
波高	波向	NNE	NE	ENE	E	ESE	SE	SSE	S	SSW	SW	WSW	W	WNW	NW	NNW	N	合計
801～																		0 (0.0)
751～800																		0 (0.0)
701～750																		0 (0.0)
651～700																		0 (0.0)
601～650																		0 (0.0)
551～600																		0 (0.0)
501～550																		0 (0.0)
451～500																		0 (0.0)
401～450																		0 (0.0)
351～400																		0 (0.0)
301～350								3 (0.0)										3 (0.0)
251～300								7 (0.0)										7 (0.0)
201～250								5 (0.0)										5 (0.0)
176～200								12 (0.1)	2 (0.0)									14 (0.1)
151～175							2 (0.0)	24 (0.1)	21 (0.1)	1 (0.0)								48 (0.3)
126～150			2 (0.0)	4 (0.0)	1 (0.0)	18 (0.1)	93 (0.5)	13 (0.1)	5 (0.0)									136 (0.8)
101～125			3 (0.0)	8 (0.0)	6 (0.0)	36 (0.2)	225 (1.3)	50 (0.3)	15 (0.1)									343 (1.9)
76～100			24 (0.1)	29 (0.2)	35 (0.2)	50 (0.3)	589 (3.3)	167 (0.9)	59 (0.3)									953 (5.4)
51～75			101 (0.6)	111 (0.6)	93 (0.5)	122 (0.7)	1717 (9.7)	674 (3.8)	154 (0.9)									2972 (16.8)
26～50			4 (0.0)	434 (2.5)	495 (2.8)	354 (2.0)	456 (2.6)	4429 (25.1)	2366 (13.4)	473 (2.7)								9011 (51.0)
合計		0 (0.0)	4 (0.0)	564 (3.2)	647 (3.7)	489 (2.8)	684 (3.9)	7104 (40.2)	3293 (18.6)	707 (4.0)	0 (0.0)	0 (0.0)	0 (0.0)	0 (0.0)	0 (0.0)	0 (0.0)	0 (0.0)	13492 (76.4)

(連続観測)

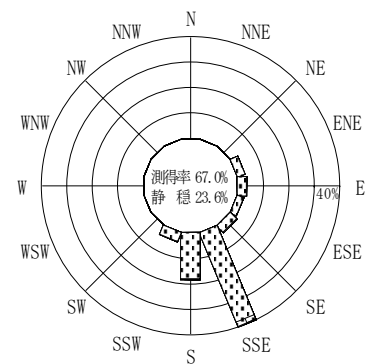
有義波が25cm以下の回数	4174 (23.6)
合計	17666 (100.0)



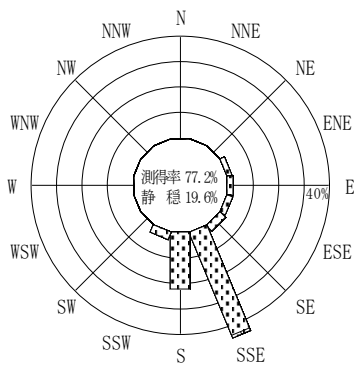
2007年12月～2008年2月（冬）



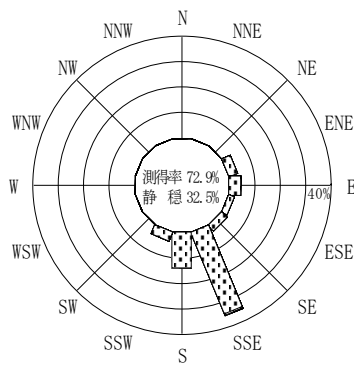
2008年3月～2008年5月（春）



2008年1月～2008年12月（年）



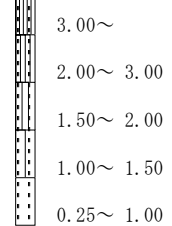
2008年6月～2008年8月（夏）



2008年9月～2008年11月（秋）

清水

波高(m)



(連続観測)

付図-B.2.46 清水 波高・波向別出現頻度図（連続観測）