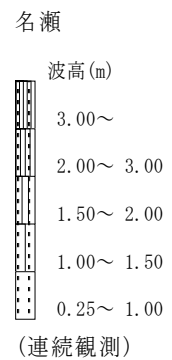
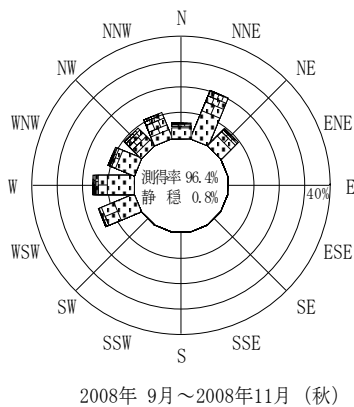
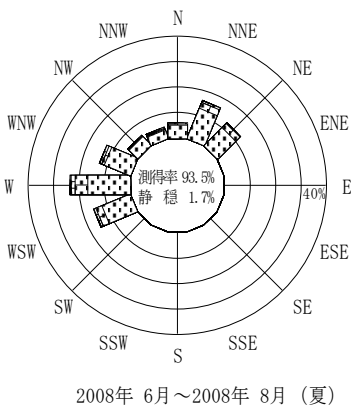
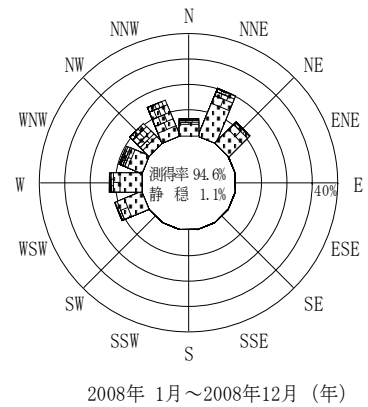
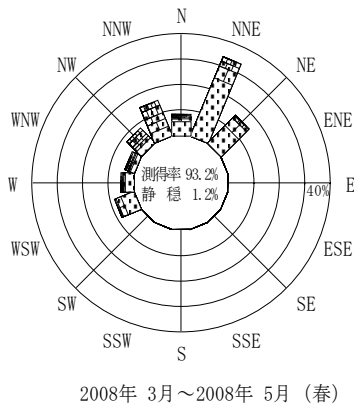
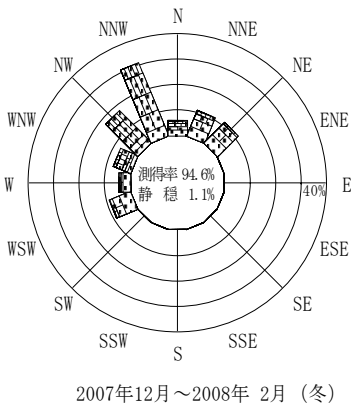


付表-B.4.25 名瀬 波高・波向別出現頻度統計（連続観測，2008年1月～2008年12月）
 2008年1月～2008年12月（年） 波高・波向階級別出現頻度表（有義波） 観測地点：名瀬

波高	波向	NNE	NE	ENE	E	ESE	SE	SSE	S	SSW	SW	WSW	W	WNW	NW	NNW	N	合計	
801～																		0 (0.0)	
751～800																		0 (0.0)	
701～750																		0 (0.0)	
651～700																		0 (0.0)	
601～650																		0 (0.0)	
551～600																		0 (0.0)	
501～550													6 (0.0)		2 (0.0)	1 (0.0)		9 (0.0)	
451～500													4 (0.0)	9 (0.0)	34 (0.1)	18 (0.1)		65 (0.3)	
401～450		1 (0.0)											14 (0.1)	30 (0.1)	91 (0.4)	70 (0.3)	9 (0.0)	215 (0.9)	
351～400		11 (0.0)										3 (0.0)	20 (0.1)	51 (0.2)	92 (0.4)	124 (0.5)	13 (0.1)	314 (1.3)	
301～350		31 (0.1)										1 (0.0)	23 (0.1)	64 (0.3)	199 (0.8)	271 (1.1)	48 (0.2)	637 (2.6)	
251～300		83 (0.3)	8 (0.0)									13 (0.1)	47 (0.2)	83 (0.3)	240 (1.0)	322 (1.3)	45 (0.2)	841 (3.4)	
201～250		209 (0.8)	66 (0.3)									34 (0.1)	61 (0.2)	147 (0.6)	381 (1.5)	461 (1.8)	70 (0.3)	1429 (5.7)	
176～200		216 (0.9)	102 (0.4)									63 (0.3)	78 (0.3)	101 (0.4)	214 (0.9)	378 (1.5)	90 (0.4)	1242 (5.0)	
151～175		203 (0.8)	168 (0.7)									140 (0.6)	135 (0.5)	100 (0.4)	195 (0.8)	343 (1.4)	81 (0.3)	1365 (5.5)	
126～150		303 (1.2)	302 (1.2)									254 (1.0)	226 (0.9)	130 (0.5)	183 (0.7)	315 (1.3)	70 (0.3)	1783 (7.2)	
101～125		495 (2.0)	406 (1.6)									482 (1.9)	385 (1.5)	189 (0.8)	190 (0.8)	402 (1.6)	137 (0.5)	2686 (10.8)	
76～100		947 (3.8)	520 (2.1)									620 (2.5)	329 (2.5)	212 (1.3)	420 (0.9)	420 (1.7)	244 (1.0)	3922 (15.7)	
51～75		1454 (5.8)	778 (3.1)									707 (2.8)	770 (3.1)	470 (1.9)	243 (1.0)	327 (1.3)	405 (1.6)	5154 (20.7)	
26～50		1117 (4.5)	594 (2.4)									545 (2.2)	781 (3.1)	717 (2.9)	395 (1.6)	341 (1.4)	518 (2.1)	5008 (20.1)	
合計		5070 (20.3)	2944 (11.8)	0 (0.0)	0 (0.0)	0 (0.0)	0 (0.0)	0 (0.0)	0 (0.0)	0 (0.0)	0 (0.0)	2862 (11.5)	3180 (12.8)	2420 (9.7)	2671 (10.7)	3793 (15.2)	1730 (6.9)	24670 (98.9)	
(連続観測)																		有義波が25cm以下の回数	265 (1.1)
																		合計	24935 (100.0)



付図-B.2.25 名瀬 波高・波向別出現頻度図（連続観測）