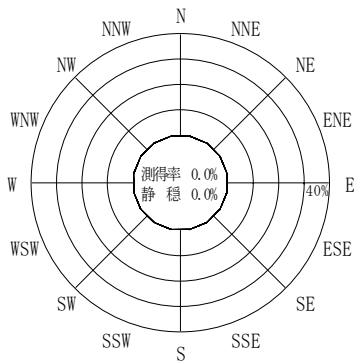


付表-B.4.51 小松島 波高・波向別出現頻度統計(連続観測, 2008年1月~2008年12月)
 2008年1月~2008年12月(年) 波高・波向階級別出現頻度表(有義波) 観測地点: 小松島

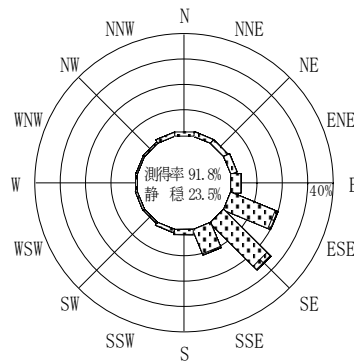
| 波高 | 波向 | NNE | NE | ENE | E | ESE | SE | SSE | S | SSW | SW | WSW | W | WNW | NW | NNW | N | 合計 |
|---------|--------------|--------------|--------------|--------------|----------------|----------------|----------------|--------------|--------------|--------------|--------------|--------------|--------------|--------------|--------------|--------------|-----------------|--------------|
| 801~ | | | | | | | | | | | | | | | | | | 0 (0.0) |
| 751~800 | | | | | | | | | | | | | | | | | | 0 (0.0) |
| 701~750 | | | | | | | | | | | | | | | | | | 0 (0.0) |
| 651~700 | | | | | | | | | | | | | | | | | | 0 (0.0) |
| 601~650 | | | | | | | | | | | | | | | | | | 0 (0.0) |
| 551~600 | | | | | | | | | | | | | | | | | | 0 (0.0) |
| 501~550 | | | | | | | | | | | | | | | | | | 0 (0.0) |
| 451~500 | | | | | | | | | | | | | | | | | | 0 (0.0) |
| 401~450 | | | | | | | | | | | | | | | | | | 0 (0.0) |
| 351~400 | | | | | | | | | | | | | | | | | | 0 (0.0) |
| 301~350 | | | | | | | | | | | | | | | | | | 0 (0.0) |
| 251~300 | | | | | | | | | | | | | | | | | | 0 (0.0) |
| 201~250 | | | | | | | | | | | | | | | | | | 0 (0.0) |
| 176~200 | | | | | | 1 (0.0) | 4 (0.0) | 1 (0.0) | | | | | | | | | | 6 (0.0) |
| 151~175 | | | 1 (0.0) | | 9 (0.0) | 15 (0.1) | 7 (0.0) | | | | | | | | | | | 32 (0.2) |
| 126~150 | 1 (0.0) | | 3 (0.0) | 2 (0.0) | 25 (0.1) | 38 (0.2) | 9 (0.0) | 2 (0.0) | | | | | | | | | | 80 (0.4) |
| 101~125 | 3 (0.0) | 4 (0.0) | 5 (0.0) | 7 (0.0) | 55 (0.3) | 97 (0.5) | 27 (0.1) | 9 (0.0) | 3 (0.0) | | | 1 (0.0) | | | | 1 (0.0) | 3 (0.0) | 215 (1.0) |
| 76~100 | 8 (0.0) | 16 (0.1) | 12 (0.1) | 20 (0.1) | 116 (0.5) | 198 (0.9) | 69 (0.3) | 24 (0.1) | 7 (0.0) | 3 (0.0) | | 4 (0.0) | 1 (0.0) | 1 (0.0) | 1 (0.0) | 4 (0.0) | 6 (0.0) | 490 (2.3) |
| 51~75 | 76 (0.4) | 83 (0.4) | 114 (0.5) | 129 (0.6) | 512 (2.4) | 661 (3.1) | 275 (1.3) | 88 (0.4) | 68 (0.3) | 38 (0.2) | 36 (0.2) | 35 (0.2) | 27 (0.1) | 37 (0.2) | 63 (0.3) | 58 (0.3) | 2300 (10.8) | |
| 26~50 | 289 (1.4) | 303 (1.4) | 477 (2.2) | 836 (3.9) | 3262 (15.3) | 3677 (17.3) | 1792 (8.4) | 364 (1.7) | 206 (1.0) | 103 (0.5) | 94 (0.4) | 118 (0.6) | 83 (0.4) | 93 (0.4) | 215 (1.0) | 297 (1.4) | 12209 (57.4) | |
| 合計 | 377 (1.8) | 406 (1.9) | 612 (2.9) | 994 (4.7) | 3980 (18.7) | 4690 (22.0) | 2180 (10.2) | 487 (2.3) | 284 (1.3) | 144 (0.7) | 135 (0.6) | 154 (0.7) | 111 (0.5) | 131 (0.6) | 283 (1.3) | 364 (1.7) | 15332 (72.0) | |

(連続観測)

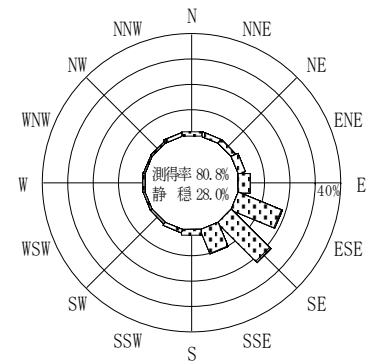
| | |
|---------------|------------------|
| 有義波が25cm以下の回数 | 5952 (28.0) |
| 合計 | 21284 (100.0) |



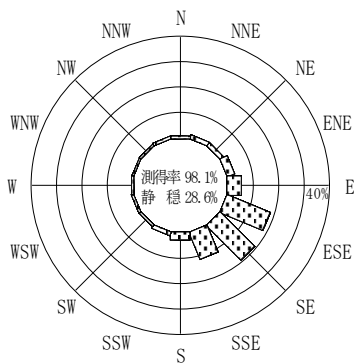
2007年12月~2008年2月(冬)



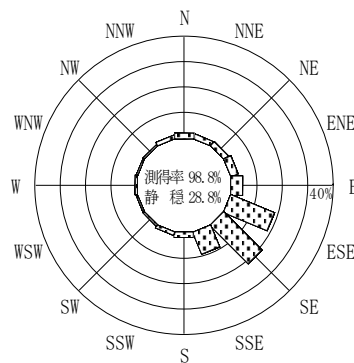
2008年3月~2008年5月(春)



2008年1月~2008年12月(年)

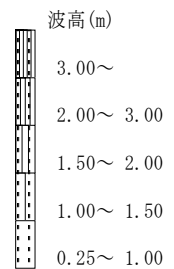


2008年6月~2008年8月(夏)



2008年9月~2008年11月(秋)

小松島



(連続観測)

付図-B.2.51 小松島 波高・波向別出現頻度図(連続観測)