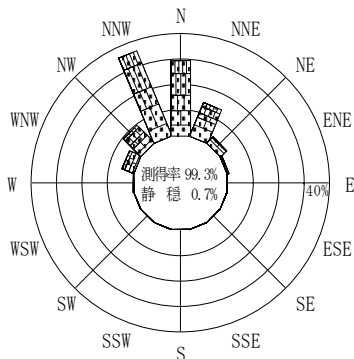


付表-B.4.16 柴山 波高・波向別出現頻度統計（連続観測，2008年1月～2008年12月）
 2008年1月～2008年12月（年） 波高・波向階級別出現頻度表（有義波） 観測地点：柴山

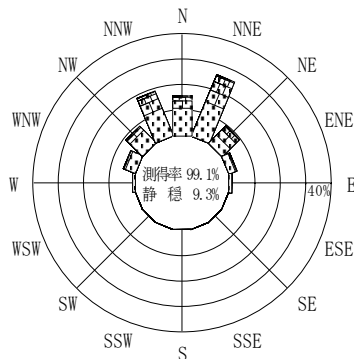
波高	波向	NNE	NE	ENE	E	ESE	SE	SSE	S	SSW	SW	WSW	W	WNW	NW	NNW	N	合計
801～																		0 (0.0)
751～800																		0 (0.0)
701～750																		0 (0.0)
651～700		2 (0.0)													2 (0.0)	3 (0.0)	7 (0.0)	
601～650		6 (0.0)													4 (0.0)	9 (0.0)	19 (0.1)	
551～600		8 (0.0)													6 (0.0)	23 (0.1)	37 (0.1)	
501～550		9 (0.0)													13 (0.1)	17 (0.1)	39 (0.2)	
451～500		13 (0.1)												3 (0.0)	35 (0.1)	37 (0.1)	88 (0.3)	
401～450		22 (0.1)												8 (0.0)	45 (0.2)	58 (0.2)	133 (0.5)	
351～400		48 (0.2)												27 (0.1)	105 (0.4)	105 (0.4)	285 (1.1)	
301～350		108 (0.4)	4 (0.0)	1 (0.0)									4 (0.0)	63 (0.2)	231 (0.9)	150 (0.6)	561 (2.2)	
251～300		163 (0.6)	4 (0.0)	2 (0.0)									18 (0.1)	75 (0.3)	353 (1.4)	304 (1.2)	919 (3.6)	
201～250		346 (1.4)	23 (0.1)	6 (0.0)									58 (0.2)	136 (0.5)	582 (2.3)	543 (2.1)	1694 (6.6)	
176～200		287 (1.1)	34 (0.1)	10 (0.0)									55 (0.2)	104 (0.4)	338 (1.3)	325 (1.3)	1153 (4.5)	
151～175		306 (1.2)	110 (0.4)	20 (0.1)									89 (0.3)	115 (0.4)	447 (1.7)	409 (1.6)	1496 (5.9)	
126～150		351 (1.4)	155 (0.6)	54 (0.2)	2 (0.0)							2 (0.0)	88 (0.3)	141 (0.6)	521 (2.0)	378 (1.5)	1692 (6.6)	
101～125		417 (1.6)	176 (0.7)	56 (0.2)	8 (0.0)							9 (0.0)	113 (0.4)	232 (0.9)	547 (2.1)	360 (1.4)	1918 (7.5)	
76～100		738 (2.9)	201 (0.8)	54 (0.2)	19 (0.1)							22 (0.1)	217 (0.8)	308 (1.2)	673 (2.6)	587 (2.3)	2819 (11.0)	
51～75		1060 (4.1)	315 (1.2)	192 (0.8)	95 (0.4)							79 (0.3)	284 (1.1)	426 (1.7)	825 (3.2)	823 (3.2)	4099 (16.0)	
26～50		912 (3.6)	470 (1.8)	483 (1.9)	252 (1.0)							253 (1.0)	498 (1.9)	526 (2.1)	769 (3.0)	1062 (4.2)	5225 (20.4)	
合計		4796 (18.8)	1492 (5.8)	878 (3.4)	376 (1.5)	0 (0.0)	0 (0.0)	0 (0.0)	0 (0.0)	0 (0.0)	0 (0.0)	0 (0.0)	365 (1.4)	1424 (5.6)	2164 (8.5)	5496 (21.5)	5193 (20.3)	22184 (86.8)

(連続観測)

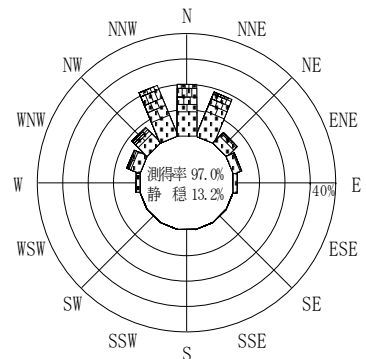
有義波が25cm以下の回数	3374 (13.2)
合計	25558 (100.0)



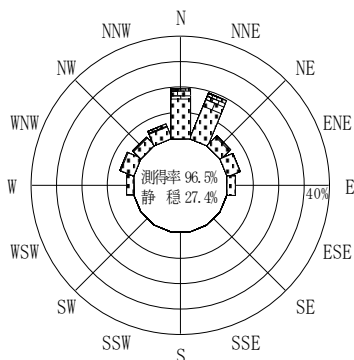
2007年12月～2008年2月（冬）



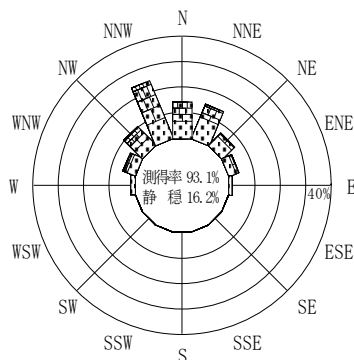
2008年3月～2008年5月（春）



2008年1月～2008年12月（年）



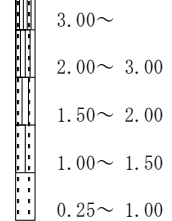
2008年6月～2008年8月（夏）



2008年9月～2008年11月（秋）

柴山

波高(m)



(連続観測)

付図-B.2.16 柴山 波高・波向別出現頻度図（連続観測）