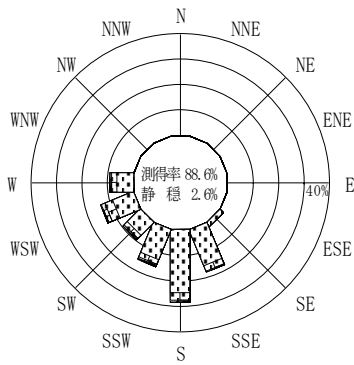


付表-B.4.52 室津 波高・波向別出現頻度統計（連続観測，2008年1月～2008年12月）  
 2008年1月～2008年12月（年） 波高・波向階級別出現頻度表（有義波） 観測地点：室津

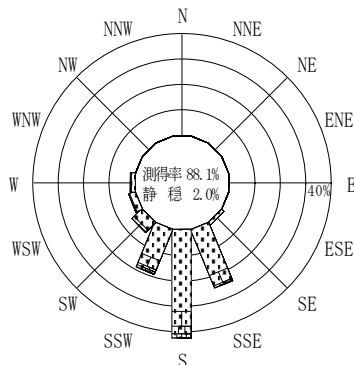
波高	波向	NNE	NE	ENE	E	ESE	SE	SSE	S	SSW	SW	WSW	W	WNW	NW	NNW	N	合計
801～																		0 (0.0)
751～800																		0 (0.0)
701～750																		0 (0.0)
651～700																		0 (0.0)
601～650																		0 (0.0)
551～600																		0 (0.0)
501～550																		0 (0.0)
451～500																		0 (0.0)
401～450																		0 (0.0)
351～400											4 (0.0)							4 (0.0)
301～350									2 (0.0)	15 (0.1)								17 (0.1)
251～300							2 (0.0)	31 (0.1)	44 (0.2)	2 (0.0)	6 (0.0)	4 (0.0)						89 (0.4)
201～250							5 (0.0)	84 (0.3)	81 (0.3)	7 (0.0)	9 (0.0)	8 (0.0)						194 (0.8)
176～200							14 (0.1)	95 (0.4)	80 (0.3)	6 (0.0)	18 (0.1)	25 (0.1)						238 (1.0)
151～175							56 (0.2)	178 (0.7)	158 (0.6)	34 (0.1)	42 (0.2)	33 (0.1)						501 (2.0)
126～150							117 (0.5)	245 (1.0)	389 (1.6)	85 (0.3)	92 (0.4)	53 (0.2)						981 (4.0)
101～125						1 (0.0)	333 (1.4)	574 (2.3)	503 (2.0)	141 (0.6)	162 (0.7)	75 (0.3)						1789 (7.3)
76～100						5 (0.0)	616 (2.5)	983 (4.0)	767 (3.1)	279 (1.1)	264 (1.1)	147 (0.6)						3061 (12.5)
51～75						56 (0.2)	1269 (5.2)	2338 (9.5)	1406 (5.7)	351 (1.4)	340 (1.4)	224 (0.9)						5984 (24.4)
26～50						361 (1.5)	2994 (12.2)	4613 (18.8)	2233 (9.1)	453 (1.8)	203 (0.8)	96 (0.4)						10953 (44.6)
合計		0 (0.0)	0 (0.0)	0 (0.0)	0 (0.0)	0 (0.0)	423 (1.7)	5406 (22.0)	9143 (37.3)	5680 (23.1)	1358 (5.5)	1136 (4.6)	665 (2.7)	0 (0.0)	0 (0.0)	0 (0.0)	0 (0.0)	23811 (97.0)

(連続観測)

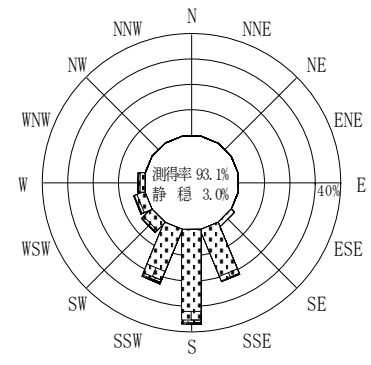
有義波が25cm以下の回数	729 (3.0)
合計	24540 (100.0)



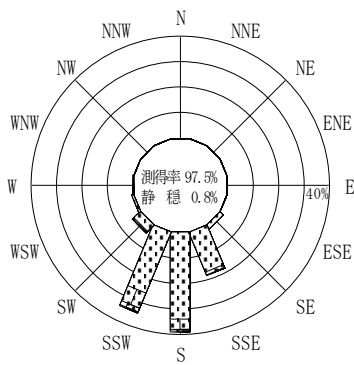
2007年12月～2008年2月（冬）



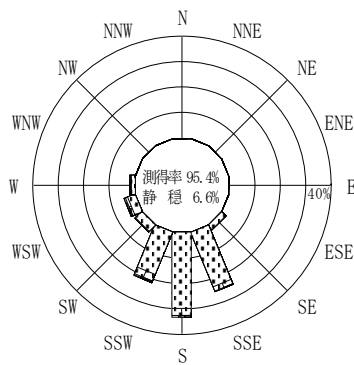
2008年3月～2008年5月（春）



2008年1月～2008年12月（年）



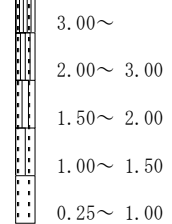
2008年6月～2008年8月（夏）



2008年9月～2008年11月（秋）

室津

波高(m)



(連続観測)

付図-B.2.52 室津 波高・波向別出現頻度図（連続観測）