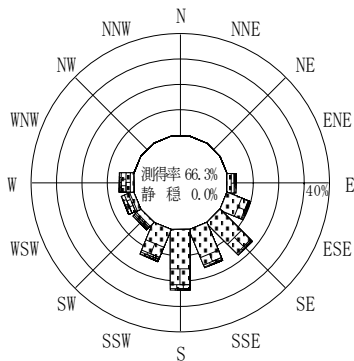


付表-B.4.49 潮岬 波高・波向別出現頻度統計（連続観測，2008年1月～2008年12月）
 2008年1月～2008年12月（年） 波高・波向階級別出現頻度表（有義波） 観測地点：潮岬

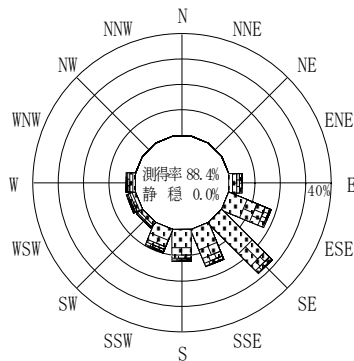
波高	波向	NNE	NE	ENE	E	ESE	SE	SSE	S	SSW	SW	WSW	W	WNW	NW	NNW	N	合計
801～																		0 (0.0)
751～800																		0 (0.0)
701～750																		0 (0.0)
651～700																		0 (0.0)
601～650																		0 (0.0)
551～600																		0 (0.0)
501～550																		0 (0.0)
451～500									1 (0.0)	2 (0.0)		1 (0.0)					4 (0.0)	
401～450					2 (0.0)	1 (0.0)			4 (0.0)	6 (0.0)	9 (0.0)	9 (0.0)					31 (0.1)	
351～400						13 (0.1)		6 (0.0)	8 (0.0)	11 (0.1)	15 (0.0)	15 (0.1)	3 (0.0)				65 (0.3)	
301～350					7 (0.0)	28 (0.1)	12 (0.1)	11 (0.1)	17 (0.1)	25 (0.1)	7 (0.0)	20 (0.1)	7 (0.0)				134 (0.6)	
251～300					32 (0.1)	51 (0.2)	27 (0.1)	33 (0.2)	28 (0.1)	36 (0.2)	26 (0.1)	28 (0.1)	13 (0.1)				274 (1.3)	
201～250					78 (0.4)	116 (0.5)	77 (0.4)	61 (0.3)	67 (0.3)	93 (0.4)	75 (0.3)	80 (0.4)	74 (0.3)				721 (3.3)	
176～200					51 (0.2)	104 (0.5)	108 (0.5)	82 (0.4)	77 (0.4)	86 (0.4)	99 (0.5)	96 (0.4)	71 (0.3)				774 (3.5)	
151～175					113 (0.5)	228 (1.0)	204 (0.9)	160 (0.7)	199 (0.9)	149 (0.7)	169 (0.8)	138 (0.6)	149 (0.7)				1509 (6.9)	
126～150					148 (0.7)	266 (1.2)	411 (1.9)	252 (1.2)	326 (1.5)	252 (1.2)	112 (0.5)	151 (0.7)	215 (1.0)				2133 (9.7)	
101～125					140 (0.6)	382 (1.7)	711 (3.2)	421 (1.9)	542 (2.5)	460 (2.1)	172 (0.8)	149 (0.7)	184 (0.8)				3161 (14.4)	
76～100					235 (1.1)	699 (3.2)	1364 (6.2)	867 (4.0)	1096 (5.0)	602 (2.7)	256 (1.2)	185 (0.8)	210 (1.0)				5514 (25.2)	
51～75					236 (1.1)	743 (3.4)	1737 (7.9)	1207 (5.5)	1347 (6.2)	565 (2.6)	179 (0.8)	140 (0.6)	117 (0.5)				6271 (28.6)	
26～50					38 (0.2)	160 (0.7)	336 (1.5)	303 (1.4)	260 (1.2)	118 (0.5)	31 (0.1)	36 (0.2)	23 (0.1)				1305 (6.0)	
合計		0 (0.0)	0 (0.0)	0 (0.0)	1080 (4.9)	2791 (12.7)	4987 (22.8)	3403 (15.5)	3972 (18.1)	2405 (11.0)	1144 (5.2)	1048 (4.8)	1066 (4.9)	0 (0.0)	0 (0.0)	0 (0.0)	0 (0.0)	21896 (100.0)

(連続観測)

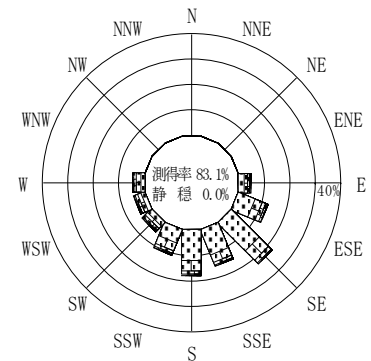
有義波が25cm以下の回数	0 (0.0)
合計	21896 (100.0)



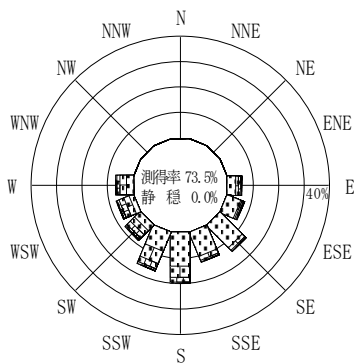
2007年12月～2008年2月（冬）



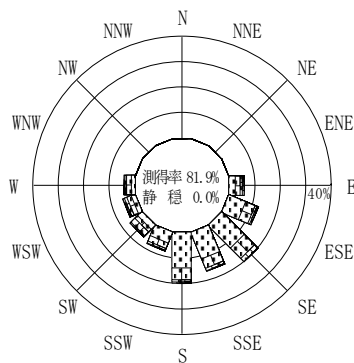
2008年3月～2008年5月（春）



2008年1月～2008年12月（年）

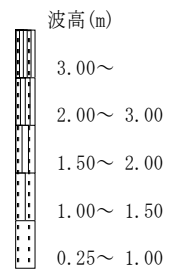


2008年6月～2008年8月（夏）



2008年9月～2008年11月（秋）

潮岬



(連続観測)

付図-B.2.49 潮岬 波高・波向別出現頻度図（連続観測）