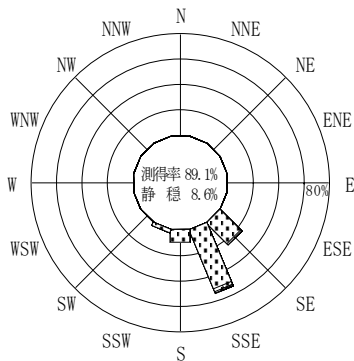


付表-B.4.36 石巻 波高・波向別出現頻度統計（連続観測，2008年1月～2008年12月）
 2008年1月～2008年12月（年） 波高・波向階級別出現頻度表（有義波） 観測地点：石巻

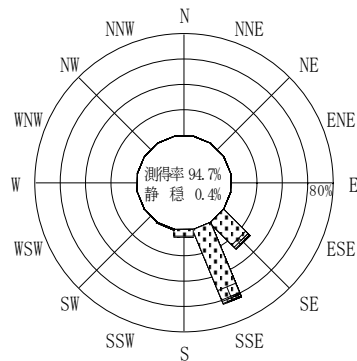
波高	波向	NNE	NE	ENE	E	ESE	SE	SSE	S	SSW	SW	WSW	W	WNW	NW	NNW	N	合計
801～																		0 (0.0)
751～800																		0 (0.0)
701～750																		0 (0.0)
651～700																		0 (0.0)
601～650																		0 (0.0)
551～600																		0 (0.0)
501～550																		0 (0.0)
451～500																		0 (0.0)
401～450								4 (0.0)										4 (0.0)
351～400								13 (0.1)										13 (0.1)
301～350							3 (0.0)	21 (0.1)										24 (0.1)
251～300							6 (0.0)	51 (0.2)										57 (0.2)
201～250							33 (0.1)	70 (0.3)	4 (0.0)									107 (0.4)
176～200							69 (0.3)	68 (0.3)	15 (0.1)	2 (0.0)								154 (0.6)
151～175							142 (0.6)	138 (0.6)	13 (0.1)	3 (0.0)								296 (1.2)
126～150							153 (0.6)	383 (1.6)	53 (0.2)	2 (0.0)								591 (2.4)
101～125							372 (1.5)	893 (3.6)	95 (0.4)	18 (0.1)								1378 (5.6)
76～100							1064 (4.3)	1989 (8.1)	243 (1.0)	53 (0.2)								3349 (13.6)
51～75							2476 (10.0)	5353 (21.7)	526 (2.1)	153 (0.6)								8508 (34.5)
26～50							2849 (11.6)	5859 (23.8)	699 (2.8)	139 (0.6)								9546 (38.7)
合計		0 (0.0)	0 (0.0)	0 (0.0)	0 (0.0)	0 (0.0)	7167 (29.1)	14842 (60.2)	1648 (6.7)	370 (1.5)	0 (0.0)	0 (0.0)	0 (0.0)	0 (0.0)	0 (0.0)	0 (0.0)	0 (0.0)	24027 (97.4)

(連続観測)

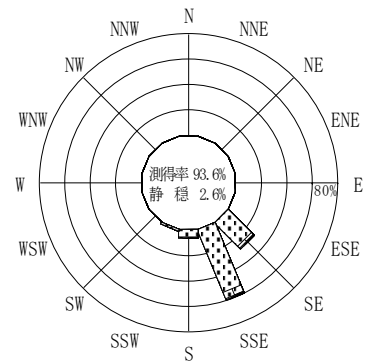
有義波が25cm以下の回数	635 (2.6)
合計	24662 (100.0)



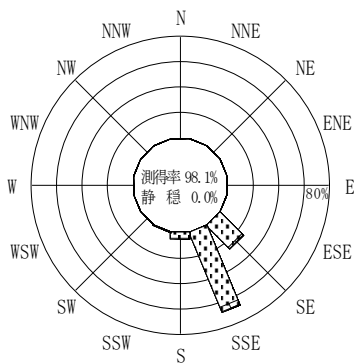
2007年12月～2008年2月（冬）



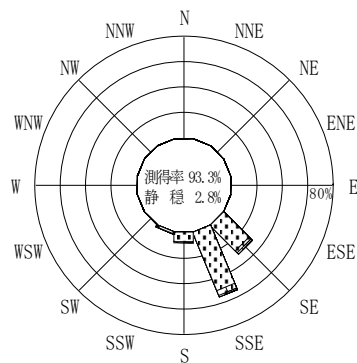
2008年3月～2008年5月（春）



2008年1月～2008年12月（年）



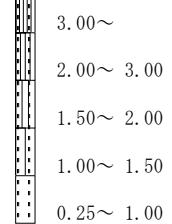
2008年6月～2008年8月（夏）



2008年9月～2008年11月（秋）

石巻

波高(m)



(連続観測)

付図-B.2.36 石巻 波高・波向別出現頻度図（連続観測）