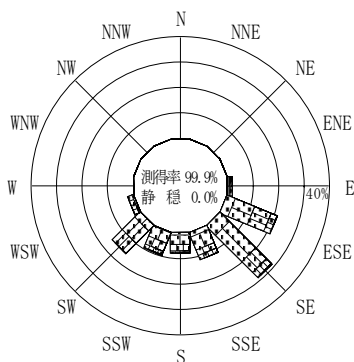


付表-B.4.44 波浮 波高・波向別出現頻度統計（連続観測，2008年1月～2008年12月）
 2008年1月～2008年12月（年） 波高・波向階級別出現頻度表（有義波） 観測地点：波浮

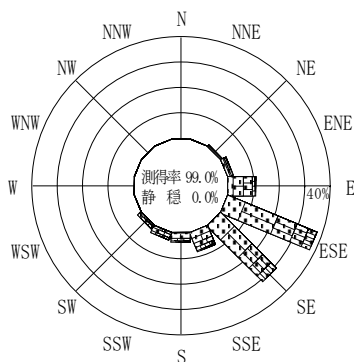
波高	波向	NNE	NE	ENE	E	ESE	SE	SSE	S	SSW	SW	WSW	W	WNW	NW	NNW	N	合計
801～																		0 (0.0)
751～800								1 (0.0)										1 (0.0)
701～750							3 (0.0)	1 (0.0)										4 (0.0)
651～700							6 (0.0)											6 (0.0)
601～650							7 (0.0)	1 (0.0)										8 (0.0)
551～600						4 (0.0)	10 (0.0)	3 (0.0)										17 (0.1)
501～550						6 (0.0)	12 (0.0)	8 (0.0)										26 (0.1)
451～500						11 (0.0)	45 (0.2)	10 (0.0)										66 (0.3)
401～450					2 (0.0)	41 (0.2)	46 (0.2)	12 (0.0)	5 (0.0)	5 (0.0)								111 (0.4)
351～400					4 (0.0)	88 (0.3)	62 (0.2)	10 (0.0)	9 (0.0)	5 (0.0)		6 (0.0)						184 (0.7)
301～350					22 (0.1)	153 (0.6)	154 (0.6)	28 (0.1)	5 (0.0)	10 (0.0)	6 (0.0)	35 (0.1)						413 (1.6)
251～300					84 (0.3)	258 (1.0)	251 (1.0)	61 (0.2)	28 (0.1)	29 (0.1)	110 (0.4)	59 (0.2)						880 (3.4)
201～250		1 (0.0)	10 (0.0)	138 (0.5)	522 (2.0)	457 (1.8)	159 (0.6)	134 (0.5)	174 (0.7)	404 (1.5)	43 (0.2)							2042 (7.8)
176～200			18 (0.1)	166 (0.6)	712 (2.7)	510 (2.0)	166 (0.6)	150 (0.6)	210 (0.8)	316 (1.2)	15 (0.1)							2263 (8.7)
151～175		2 (0.0)	24 (0.1)	226 (0.9)	1016 (3.9)	843 (3.2)	291 (1.1)	276 (1.1)	342 (1.3)	316 (1.2)	11 (0.0)							3347 (12.8)
126～150		1 (0.0)	23 (0.1)	236 (0.9)	1187 (4.5)	1227 (4.7)	435 (1.7)	430 (1.6)	453 (1.7)	270 (1.0)	1 (0.0)							4263 (16.3)
101～125		11 (0.0)	24 (0.1)	197 (0.8)	1382 (5.3)	1730 (6.6)	709 (2.7)	551 (2.1)	505 (1.9)	85 (0.3)								5194 (19.9)
76～100	2 (0.0)	30 (0.1)	86 (0.3)	233 (0.9)	1188 (4.6)	1931 (7.4)	857 (3.3)	302 (1.2)	102 (0.4)	9 (0.0)								4740 (18.2)
51～75	1 (0.0)	2 (0.0)	23 (0.1)	50 (0.2)	339 (1.3)	1387 (5.3)	613 (2.3)	67 (0.3)	6 (0.0)	1 (0.0)			1 (0.0)					2490 (9.5)
26～50					1 (0.0)	27 (0.1)	17 (0.1)	5 (0.0)	1 (0.0)									51 (0.2)
合計		3 (0.0)	47 (0.2)	208 (0.8)	1358 (5.2)	6908 (26.5)	8708 (33.4)	3382 (13.0)	1962 (7.5)	1842 (7.1)	1517 (5.8)	170 (0.7)	1 (0.0)	0 (0.0)	0 (0.0)	0 (0.0)	0 (0.0)	26106 (100.0)

(連続観測)

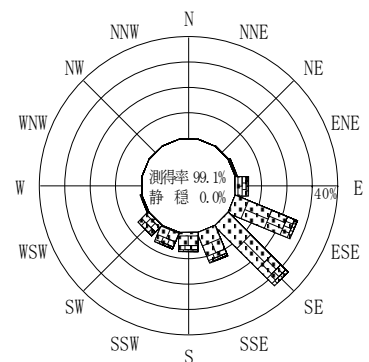
有義波が25cm以下の回数	0 (0.0)
合計	26106 (100.0)



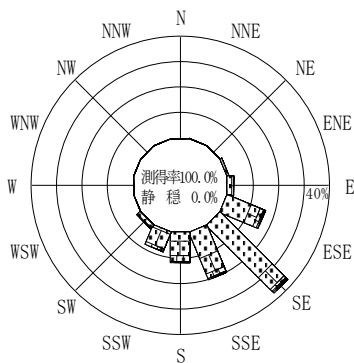
2007年12月～2008年2月（冬）



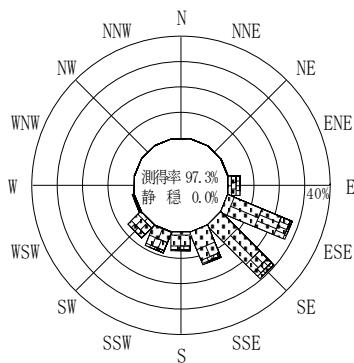
2008年3月～2008年5月（春）



2008年1月～2008年12月（年）

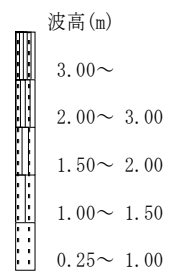


2008年6月～2008年8月（夏）



2008年9月～2008年11月（秋）

波浮



(連続観測)

付図-B.2.44 波浮 波高・波向別出現頻度図（連続観測）