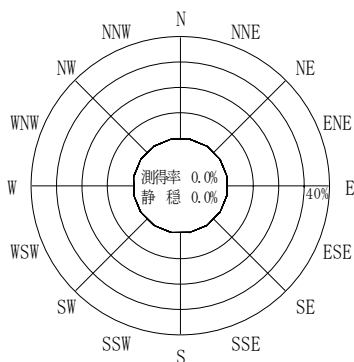


付表-B.4.40 常陸那珂 波高・波向別出現頻度統計（連続観測，2008年1月～2008年12月）
 2008年1月～2008年12月（年） 波高・波向階級別出現頻度表（有義波） 観測地点：常陸那珂

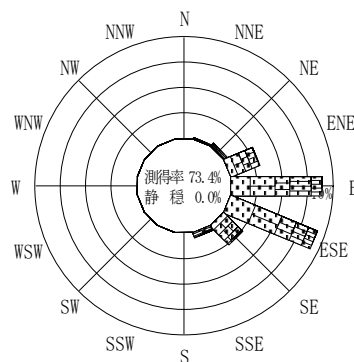
波高	波向	NNE	NE	ENE	E	ESE	SE	SSE	S	SSW	SW	WSW	W	WNW	NW	NNW	N	合計
801～																		0 (0.0)
751～800																		0 (0.0)
701～750																		0 (0.0)
651～700						1 (0.0)												1 (0.0)
601～650																		0 (0.0)
551～600						5 (0.0)	1 (0.0)											6 (0.0)
501～550					3 (0.0)	5 (0.0)	3 (0.0)											11 (0.1)
451～500					4 (0.0)	29 (0.1)	3 (0.0)											36 (0.2)
401～450					24 (0.1)	63 (0.3)	6 (0.0)											93 (0.5)
351～400			2 (0.0)	43 (0.2)	52 (0.3)	9 (0.0)												106 (0.5)
301～350	1 (0.0)	2 (0.0)	18 (0.1)	155 (0.8)	60 (0.3)	21 (0.1)	1 (0.0)											258 (1.3)
251～300	3 (0.0)	18 (0.1)	89 (0.5)	290 (1.5)	221 (1.1)	44 (0.2)	4 (0.0)											669 (3.4)
201～250	14 (0.1)	43 (0.2)	206 (1.1)	522 (2.7)	492 (2.5)	153 (0.8)	16 (0.1)											1446 (7.4)
176～200	12 (0.1)	36 (0.2)	136 (0.7)	406 (2.1)	423 (2.2)	148 (0.8)	29 (0.1)											1190 (6.1)
151～175	20 (0.1)	38 (0.2)	161 (0.8)	514 (2.6)	583 (3.0)	177 (0.9)	18 (0.1)											1511 (7.8)
126～150	13 (0.1)	51 (0.3)	241 (1.2)	777 (4.0)	823 (4.2)	234 (1.2)	41 (0.2)											2180 (11.2)
101～125	17 (0.1)	86 (0.4)	343 (1.8)	984 (5.0)	1209 (6.2)	329 (1.7)	89 (0.5)											3057 (15.7)
76～100	28 (0.1)	117 (0.6)	317 (1.6)	1299 (6.7)	2101 (10.8)	713 (3.7)	186 (1.0)											4761 (24.4)
51～75	41 (0.2)	92 (0.5)	277 (1.4)	753 (3.9)	1632 (8.4)	775 (4.0)	220 (1.1)											3790 (19.4)
26～50	6 (0.0)	21 (0.1)	67 (0.3)	104 (0.5)	106 (0.5)	47 (0.2)	20 (0.1)											371 (1.9)
合計	155 (0.8)	504 (2.6)	1857 (9.5)	5878 (30.2)	7805 (40.1)	2663 (13.7)	624 (3.2)	0 (0.0)	0 (0.0)	0 (0.0)	0 (0.0)	0 (0.0)	0 (0.0)	0 (0.0)	0 (0.0)	0 (0.0)	0 (0.0)	19486 (100.0)

(連続観測)

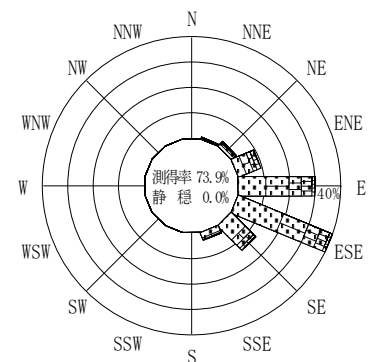
有義波が25cm以下の回数	0 (0.0)
合計	19486 (100.0)



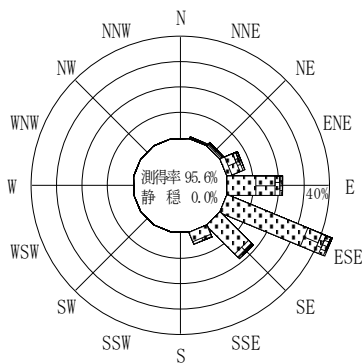
2007年12月～2008年2月（冬）



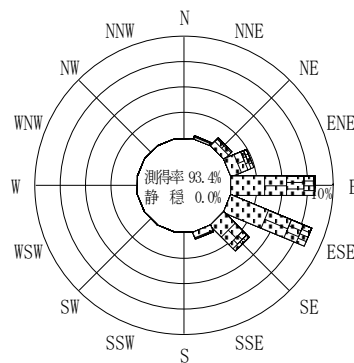
2008年3月～2008年5月（春）



2008年1月～2008年12月（年）



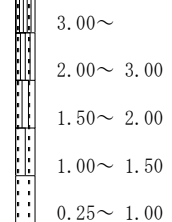
2008年6月～2008年8月（夏）



2008年9月～2008年11月（秋）

常陸那珂

波高(m)



(連続観測)

付図-B.2.40 常陸那珂 波高・波向別出現頻度図（連続観測）