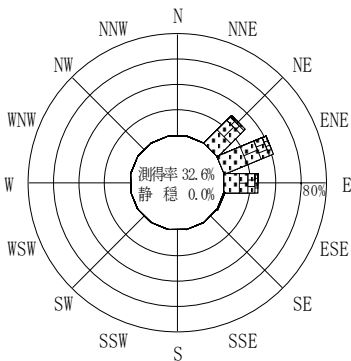


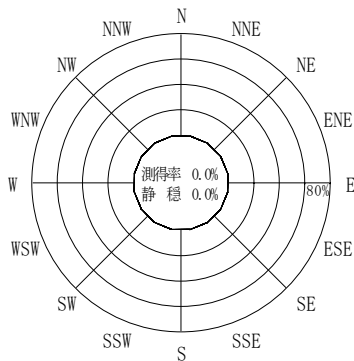
付表-B.4.41 鹿島 波高・波向別出現頻度統計（連続観測，2008年1月～2008年12月）  
 2008年1月～2008年12月（年） 波高・波向階級別出現頻度表（有義波） 観測地点：鹿島

波高	波向	NNE	NE	ENE	E	ESE	SE	SSE	S	SSW	SW	WSW	W	WNW	NW	NNW	N	合計	
801～																		0 (0.0)	
751～800																		0 (0.0)	
701～750																		0 (0.0)	
651～700																		0 (0.0)	
601～650																		0 (0.0)	
551～600																		0 (0.0)	
501～550																		0 (0.0)	
451～500																		0 (0.0)	
401～450																		0 (0.0)	
351～400																		0 (0.0)	
301～350		4 (1.1)	1 (0.3)															5 (1.4)	
251～300			3 (0.8)															3 (0.8)	
201～250			7 (2.0)															7 (2.0)	
176～200																		0 (0.0)	
151～175			1 (0.3)															1 (0.3)	
126～150			14 (3.9)	11 (3.1)	7 (2.0)													32 (8.9)	
101～125			13 (3.6)	72 (20.1)	25 (7.0)													110 (30.7)	
76～100			24 (6.7)	78 (21.8)	20 (5.6)													122 (34.1)	
51～75			2 (0.6)	29 (8.1)	47 (13.1)													78 (21.8)	
26～50																		0 (0.0)	
合計		4 (1.1)	65 (18.2)	190 (53.1)	99 (27.7)	0 (0.0)	0 (0.0)	0 (0.0)	0 (0.0)	0 (0.0)	0 (0.0)	0 (0.0)	0 (0.0)	0 (0.0)	0 (0.0)	0 (0.0)	0 (0.0)	358 (100.0)	
																		有義波が25cm以下の回数	0 (0.0)
																		合計	358 (100.0)

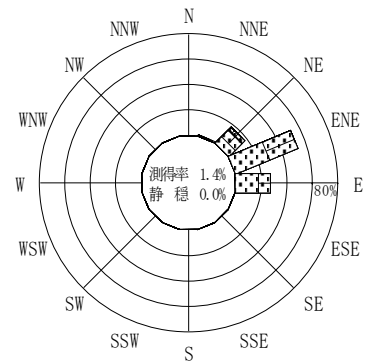
(連続観測)



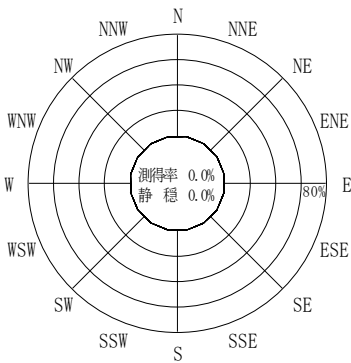
2007年12月～2008年2月（冬）



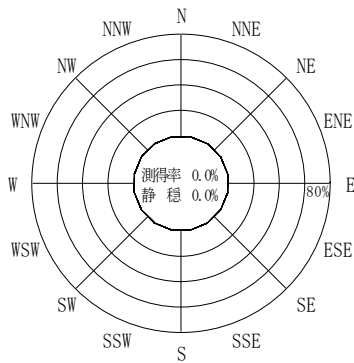
2008年3月～2008年5月（春）



2008年1月～2008年12月（年）



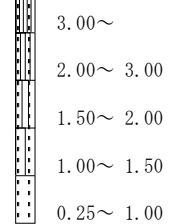
2008年6月～2008年8月（夏）



2008年9月～2008年11月（秋）

鹿島

波高(m)



(連続観測)

付図-B.2.41 鹿島 波高・波向別出現頻度図（連続観測）