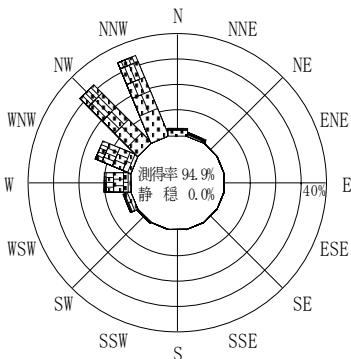


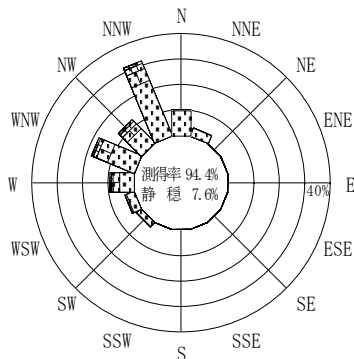
付表-B.4.13 金沢 波高・波向別出現頻度統計（連続観測，2008年1月～2008年12月）
 2008年1月～2008年12月（年） 波高・波向階級別出現頻度表（有義波） 観測地点：金沢

波高	波向	NNE	NE	ENE	E	ESE	SE	SSE	S	SSW	SW	WSW	W	WNW	NW	NNW	N	合計	
801～																		0 (0.0)	
751～800																		0 (0.0)	
701～750																		0 (0.0)	
651～700																		0 (0.0)	
601～650	1 (0.0)													2 (0.0)	4 (0.0)			7 (0.0)	
551～600	3 (0.0)													14 (0.1)	13 (0.1)	7 (0.0)		37 (0.2)	
501～550	6 (0.0)												1 (0.0)	34 (0.1)	39 (0.2)	13 (0.1)	2 (0.0)	95 (0.4)	
451～500	7 (0.0)												5 (0.0)	65 (0.3)	27 (0.1)	12 (0.0)	2 (0.0)	118 (0.5)	
401～450	5 (0.0)												10 (0.0)	76 (0.3)	57 (0.2)	22 (0.1)	2 (0.0)	172 (0.7)	
351～400	5 (0.0)												10 (0.0)	72 (0.3)	93 (0.4)	65 (0.3)	2 (0.0)	247 (1.0)	
301～350	4 (0.0)												27 (0.1)	92 (0.4)	156 (0.6)	133 (0.5)		412 (1.7)	
251～300	12 (0.0)											4 (0.0)	72 (0.3)	112 (0.5)	289 (1.2)	310 (1.3)	4 (0.0)	803 (3.3)	
201～250	11 (0.0)											9 (0.0)	130 (0.5)	280 (1.1)	430 (1.8)	429 (1.7)	9 (0.0)	1298 (5.3)	
176～200	1 (0.0)											9 (0.0)	99 (0.4)	216 (0.9)	318 (1.3)	303 (1.2)	5 (0.0)	951 (3.9)	
151～175	6 (0.0)										4 (0.0)	23 (0.1)	156 (0.6)	309 (1.3)	432 (1.8)	412 (1.7)	16 (0.1)	1358 (5.5)	
126～150	5 (0.0)										11 (0.0)	68 (0.3)	184 (0.8)	322 (1.3)	445 (1.8)	484 (2.0)	19 (0.1)	1538 (6.3)	
101～125	21 (0.1)										23 (0.1)	82 (0.3)	278 (1.1)	453 (1.8)	426 (1.7)	752 (3.1)	44 (0.2)	2079 (8.5)	
76～100	54 (0.2)										73 (0.3)	156 (0.6)	304 (1.2)	404 (1.6)	512 (2.1)	1431 (5.8)	242 (1.0)	3176 (13.0)	
51～75	207 (0.8)										91 (0.4)	238 (1.0)	488 (2.0)	582 (2.4)	583 (2.4)	1801 (7.3)	703 (2.9)	4693 (19.1)	
26～50	495 (2.0)										128 (0.5)	352 (1.4)	483 (2.0)	691 (2.8)	568 (2.3)	1408 (5.7)	1091 (4.4)	5216 (21.3)	
合計	843 (3.4)	0 (0.0)	0 (0.0)	0 (0.0)	0 (0.0)	0 (0.0)	0 (0.0)	0 (0.0)	0 (0.0)	0 (0.0)	330 (1.3)	941 (3.8)	2247 (9.2)	3724 (15.2)	4392 (17.9)	7582 (30.9)	2141 (8.7)	2322 (9.5)	
																		有義波が25cm以下の回数	2322 (9.5)
																		合計	24522 (100.0)

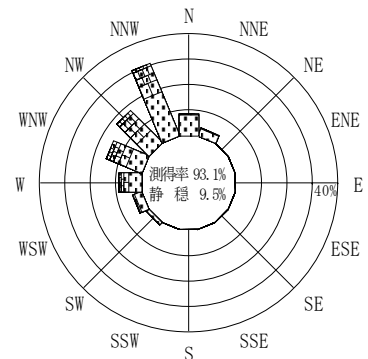
(連続観測)



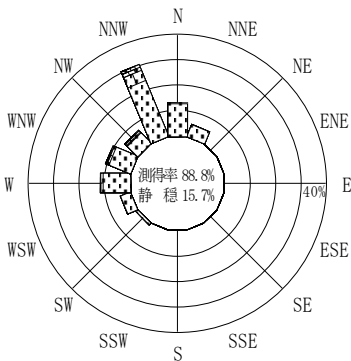
2007年12月～2008年2月（冬）



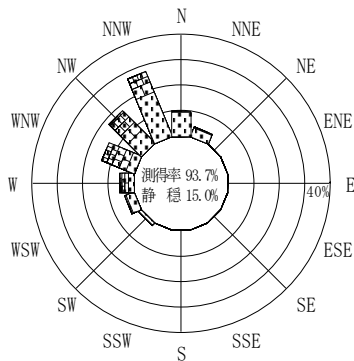
2008年3月～2008年5月（春）



2008年1月～2008年12月（年）



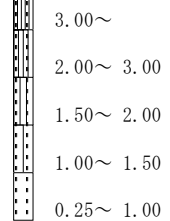
2008年6月～2008年8月（夏）



2008年9月～2008年11月（秋）

金沢

波高(m)



(連続観測)

付図-B.2.13 金沢 波高・波向別出現頻度図（連続観測）