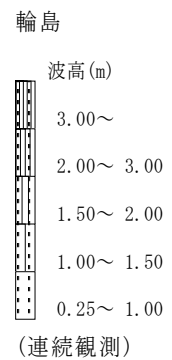
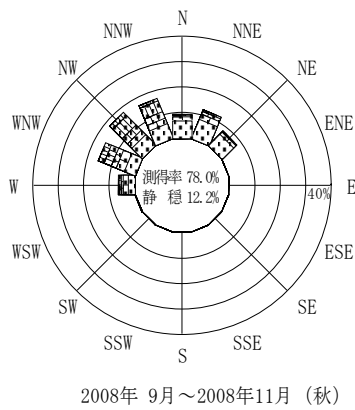
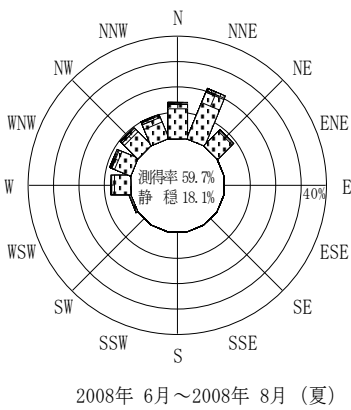
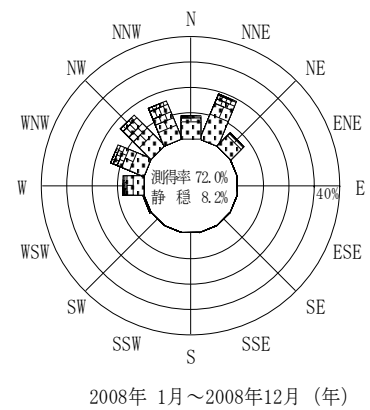
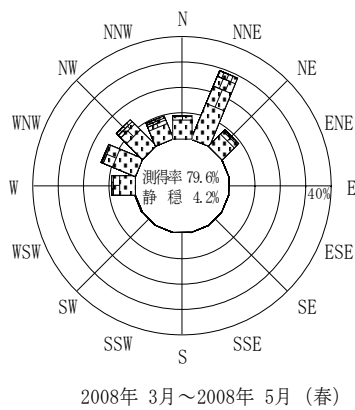
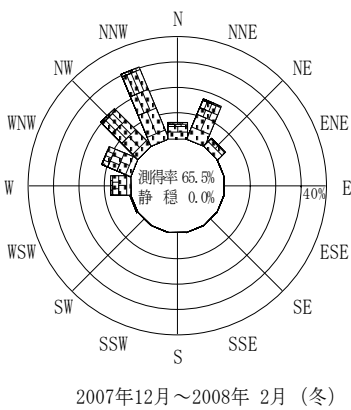


付表-B.4.12 輪島 波高・波向別出現頻度統計（連続観測，2008年1月～2008年12月）
 2008年1月～2008年12月（年） 波高・波向階級別出現頻度表（有義波） 観測地点：輪島

波高	波向	NNE	NE	ENE	E	ESE	SE	SSE	S	SSW	SW	WSW	W	WNW	NW	NNW	N	合計	
801～																		0 (0.0)	
751～800																		0 (0.0)	
701～750																		0 (0.0)	
651～700																		0 (0.0)	
601～650														1 (0.0)		2 (0.0)		3 (0.0)	
551～600														8 (0.0)	14 (0.1)			22 (0.1)	
501～550														16 (0.1)	14 (0.1)	1 (0.0)		31 (0.2)	
451～500	2 (0.0)													4 (0.0)	25 (0.1)	8 (0.0)		39 (0.2)	
401～450														40 (0.2)	45 (0.2)	35 (0.2)	2 (0.0)	122 (0.6)	
351～400	15 (0.1)												3 (0.0)	55 (0.3)	63 (0.3)	75 (0.4)	16 (0.1)	227 (1.2)	
301～350	60 (0.3)											2 (0.0)	8 (0.0)	92 (0.5)	117 (0.6)	118 (0.6)	10 (0.1)	407 (2.1)	
251～300	126 (0.7)	4 (0.0)										2 (0.0)	31 (0.2)	116 (0.6)	198 (1.0)	192 (1.0)	21 (0.1)	690 (3.6)	
201～250	179 (0.9)	17 (0.1)										7 (0.0)	90 (0.5)	214 (1.1)	403 (2.1)	401 (2.1)	35 (0.2)	1346 (7.1)	
176～200	136 (0.7)	21 (0.1)										3 (0.0)	71 (0.4)	170 (0.9)	221 (1.2)	287 (1.5)	30 (0.2)	939 (5.0)	
151～175	225 (1.2)	36 (0.2)										5 (0.0)	82 (0.4)	169 (0.9)	267 (1.4)	206 (1.1)	49 (0.3)	1039 (5.5)	
126～150	318 (1.7)	76 (0.4)										22 (0.1)	182 (1.0)	277 (1.5)	302 (1.6)	301 (1.6)	108 (0.6)	1586 (8.4)	
101～125	551 (2.9)	143 (0.8)										22 (0.1)	274 (1.4)	361 (1.9)	298 (1.7)	176 (1.0)	176 (0.9)	2151 (11.3)	
76～100	689 (3.6)	250 (1.3)										11 (0.1)	230 (1.2)	405 (2.1)	396 (2.1)	304 (1.6)	235 (1.2)	2520 (13.3)	
51～75	752 (4.0)	353 (1.9)										12 (0.1)	294 (1.6)	344 (1.8)	369 (1.9)	340 (1.8)	471 (2.5)	2935 (15.5)	
26～50	595 (3.1)	500 (2.6)										8 (0.0)	285 (1.5)	436 (2.3)	469 (2.5)	464 (2.4)	589 (3.1)	3346 (17.6)	
合計	3648 (19.2)	1400 (7.4)	0 (0.0)	0 (0.0)	0 (0.0)	0 (0.0)	0 (0.0)	0 (0.0)	0 (0.0)	0 (0.0)	0 (0.0)	94 (0.5)	1550 (8.2)	2684 (14.2)	3225 (17.0)	3059 (16.1)	1743 (9.2)	17403 (91.8)	
(連続観測)																		有義波が25cm以下の回数	1559 (8.2)
																		合計	18962 (100.0)



付図-B.2.12 輪島 波高・波向別出現頻度図（連続観測）