

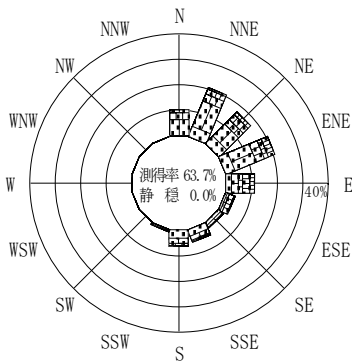
付表-A.4.62 岩手県南部沖 波高・波向別出現頻度統計 (2008年1月~2008年12月)

2008年1月~2008年12月(年)

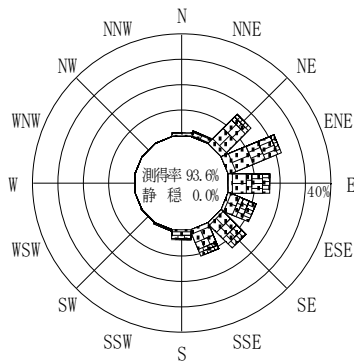
波高・波向階級別出現頻度表 (有義波)

観測地点: 岩手県南部沖

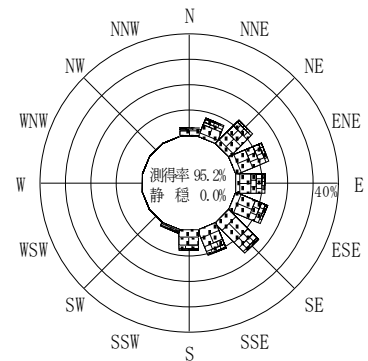
波高	波向	NNE	NE	ENE	E	ESE	SE	SSE	S	SSW	SW	WSW	W	WNW	NW	NNW	N	合計	
801~																		0 (0.0)	
751~800																		0 (0.0)	
701~750																		0 (0.0)	
651~700								1 (0.0)										1 (0.0)	
601~650				1 (0.0)				1 (0.0)										2 (0.0)	
551~600			1 (0.0)	1 (0.0)				1 (0.0)	1 (0.0)									4 (0.1)	
501~550		2 (0.0)		1 (0.0)														3 (0.1)	
451~500		2 (0.0)	6 (0.1)	6 (0.1)		5 (0.1)	1 (0.0)	3 (0.1)										23 (0.6)	
401~450		1 (0.0)	6 (0.1)	1 (0.0)	2 (0.0)	7 (0.2)	11 (0.3)	4 (0.1)										32 (0.8)	
351~400		2 (0.0)	9 (0.2)	15 (0.4)	20 (0.5)	10 (0.2)	8 (0.2)	2 (0.0)	2 (0.0)									68 (1.6)	
301~350		13 (0.3)	16 (0.4)	24 (0.6)	29 (0.7)	15 (0.4)	15 (0.4)	3 (0.1)	5 (0.1)									120 (2.9)	
251~300		23 (0.6)	33 (0.8)	29 (0.7)	29 (0.7)	18 (0.4)	24 (0.6)	9 (0.2)	5 (0.1)	2 (0.0)			1 (0.0)				2 (0.0)	175 (4.2)	
201~250		29 (0.7)	56 (1.3)	71 (1.7)	59 (1.4)	53 (1.3)	70 (1.7)	44 (1.1)	14 (0.3)	5 (0.1)							13 (0.3)	414 (9.9)	
176~200		19 (0.5)	57 (1.4)	58 (1.4)	37 (0.9)	46 (1.1)	45 (1.1)	36 (0.9)	22 (0.5)	4 (0.1)							9 (0.2)	333 (8.0)	
151~175		23 (0.6)	90 (2.2)	78 (1.9)	57 (1.4)	63 (1.5)	66 (1.6)	50 (1.2)	36 (0.9)	5 (0.1)							23 (0.6)	491 (11.7)	
126~150		53 (1.3)	82 (2.0)	90 (2.2)	85 (2.0)	107 (2.6)	118 (2.8)	69 (1.7)	51 (1.2)	11 (0.3)							41 (1.0)	707 (16.9)	
101~125		91 (2.2)	96 (2.3)	113 (2.7)	93 (2.2)	145 (3.5)	164 (3.9)	85 (2.0)	78 (1.9)	13 (0.3)	4 (0.1)						34 (0.8)	916 (21.9)	
76~100		55 (1.3)	71 (1.7)	69 (1.7)	56 (1.3)	86 (2.1)	140 (3.4)	101 (2.4)	95 (2.3)	19 (0.5)							11 (0.3)	703 (16.8)	
51~75		13 (0.3)	19 (0.5)	24 (0.6)	11 (0.3)	10 (0.2)	30 (0.7)	38 (0.9)	29 (0.7)	2 (0.0)							7 (0.2)	183 (4.4)	
26~50						1 (0.0)		2 (0.0)	1 (0.0)									4 (0.1)	
合計		326 (7.8)	542 (13.0)	581 (13.9)	478 (11.4)	566 (13.5)	693 (16.6)	449 (10.7)	338 (8.1)	61 (1.5)	4 (0.1)	0 (0.0)	1 (0.0)	0 (0.0)	0 (0.0)	0 (0.0)	140 (3.4)	4179 (100.0)	
																		有義波が25cm以下の回数	0 (0.0)
																		合計	4179 (100.0)



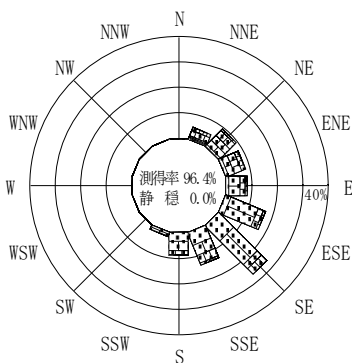
2007年12月~2008年2月(冬)



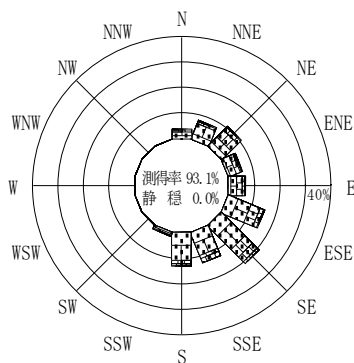
2008年3月~2008年5月(春)



2008年1月~2008年12月(年)




2008年6月~2008年8月(夏)



2008年9月~2008年11月(秋)

岩手県南部沖

波高(m)



付図-A.2.62 岩手県南部沖 波高・波向別出現頻度図