

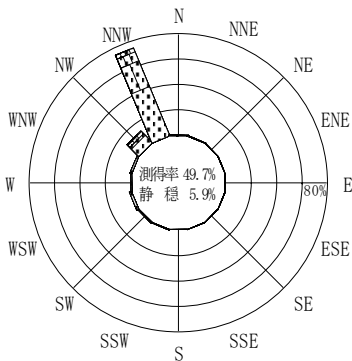
付表-A.4.60 平良沖 波高・波向別出現頻度統計 (2008年1月~2008年12月)

2008年1月~2008年12月(年)

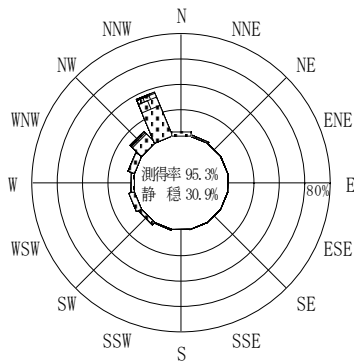
波高・波向階級別出現頻度表 (有義波)

観測地点: 平良沖

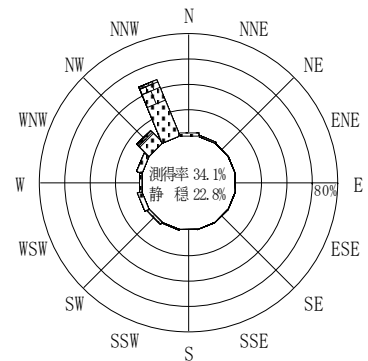
波高	波向	NNE	NE	ENE	E	ESE	SE	SSE	S	SSW	SW	WSW	W	WNW	NW	NNW	N	合計	
801~																		0 (0.0)	
751~800																		0 (0.0)	
701~750																		0 (0.0)	
651~700																		0 (0.0)	
601~650																		0 (0.0)	
551~600																		0 (0.0)	
501~550																		0 (0.0)	
451~500																		0 (0.0)	
401~450																		0 (0.0)	
351~400																		0 (0.0)	
301~350																		0 (0.0)	
251~300																		0 (0.0)	
201~250														1 (0.1)	9 (0.6)	28 (1.9)		38 (2.5)	
176~200															14 (0.9)	26 (1.7)		40 (2.7)	
151~175															7 (0.5)	40 (2.7)		47 (3.1)	
126~150											1 (0.1)				8 (0.5)	78 (5.2)		87 (5.8)	
101~125											1 (0.1)				12 (0.8)	83 (5.5)	2 (0.1)	99 (6.6)	
76~100		1 (0.1)								1 (0.1)	1 (0.1)	4 (0.3)			3 (0.2)	18 (1.2)	123 (8.2)	1 (0.1)	152 (10.2)
51~75		1 (0.1)								1 (0.1)	8 (0.5)	9 (0.6)	6 (0.4)	20 (1.3)	35 (2.3)	138 (9.2)	10 (0.7)	228 (15.2)	
26~50		12 (0.8)								5 (0.3)	18 (1.2)	39 (2.6)	22 (1.5)	42 (2.8)	100 (6.7)	200 (13.4)	26 (1.7)	464 (31.0)	
合計		14 (0.9)	0 (0.0)	0 (0.0)	0 (0.0)	0 (0.0)	0 (0.0)	0 (0.0)	0 (0.0)	7 (0.5)	29 (1.9)	52 (3.5)	28 (1.9)	67 (4.5)	203 (13.6)	716 (47.9)	39 (2.6)	1155 (77.2)	
有義波が25cm以下の回数																		341 (22.8)	
合計																		1496 (100.0)	



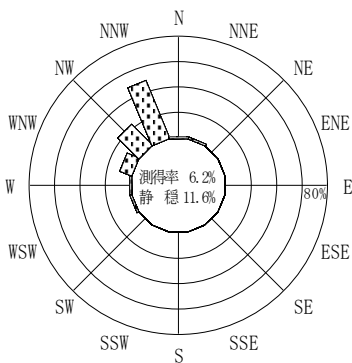
2007年12月~2008年2月(冬)



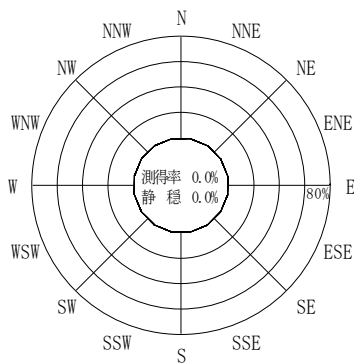
2008年3月~2008年5月(春)



2008年1月~2008年12月(年)



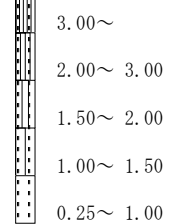
2008年6月~2008年8月(夏)



2008年9月~2008年11月(秋)

平良沖

波高(m)



付図-A.2.60 平良沖 波高・波向別出現頻度図