

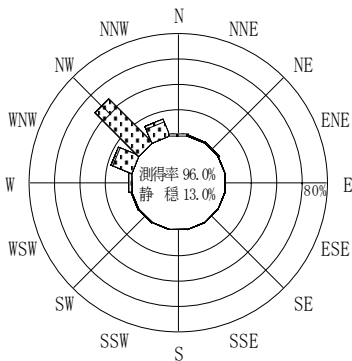
付表-A.4.61 石垣沖 波高・波向別出現頻度統計 (2008年1月~2008年12月)

2008年1月~2008年12月(年)

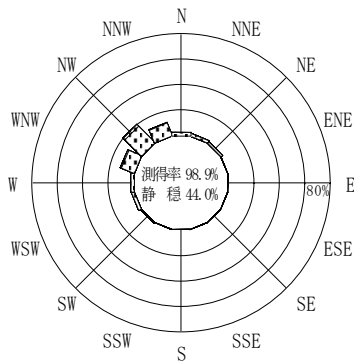
波高・波向階級別出現頻度表 (有義波)

観測地点: 石垣沖

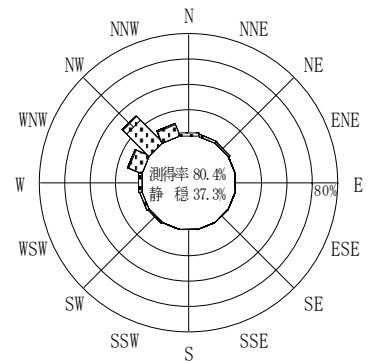
波高	波向	NNE	NE	ENE	E	ESE	SE	SSE	S	SSW	SW	WSW	W	WNW	NW	NNW	N	合計
801~																		0 (0.0)
751~800																		0 (0.0)
701~750																		0 (0.0)
651~700																		0 (0.0)
601~650																		0 (0.0)
551~600																		0 (0.0)
501~550																		0 (0.0)
451~500																		0 (0.0)
401~450																		0 (0.0)
351~400																		0 (0.0)
301~350																		0 (0.0)
251~300																		0 (0.0)
201~250																		0 (0.0)
176~200														2 (0.1)	7 (0.2)			9 (0.3)
151~175														2 (0.1)	14 (0.4)	3 (0.1)		19 (0.5)
126~150														11 (0.3)	48 (1.4)	9 (0.3)		68 (1.9)
101~125	1 (0.0)												2 (0.1)	16 (0.5)	95 (2.7)	21 (0.6)		135 (3.8)
76~100	1 (0.0)	1 (0.0)									1 (0.0)	2 (0.1)	4 (0.1)	54 (1.5)	197 (5.6)	41 (1.2)	6 (0.2)	307 (8.7)
51~75	10 (0.3)	5 (0.1)									10 (0.3)	12 (0.3)	16 (0.5)	86 (2.4)	224 (6.3)	64 (1.8)	4 (0.1)	431 (12.2)
26~50	48 (1.4)	33 (0.9)									17 (0.5)	44 (1.2)	71 (2.0)	257 (7.3)	466 (13.2)	233 (6.6)	78 (2.2)	1247 (35.3)
合計	60 (1.7)	39 (1.1)	0 (0.0)	0 (0.0)	0 (0.0)	0 (0.0)	0 (0.0)	0 (0.0)	0 (0.0)	0 (0.0)	28 (0.8)	58 (1.6)	93 (2.6)	428 (12.1)	1051 (29.8)	371 (10.5)	88 (2.5)	2216 (62.7)
有義波が25cm以下の回数																		1316 (37.3)
合計																		3532 (100.0)



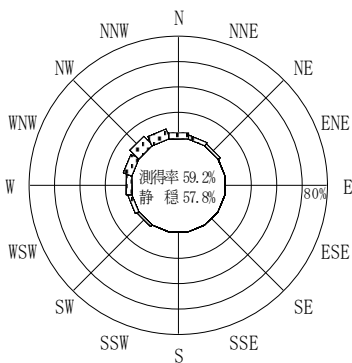
2007年12月~2008年2月(冬)



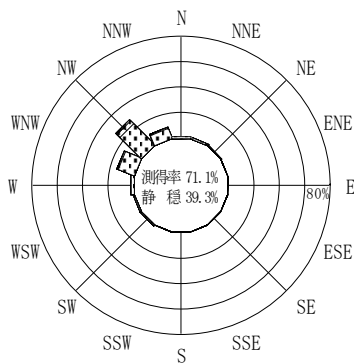
2008年3月~2008年5月(春)



2008年1月~2008年12月(年)



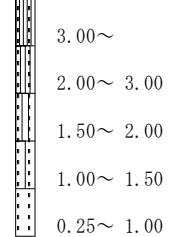
2008年6月~2008年8月(夏)



2008年9月~2008年11月(秋)

石垣沖

波高(m)



付図-A.2.61 石垣沖 波高・波向別出現頻度図