

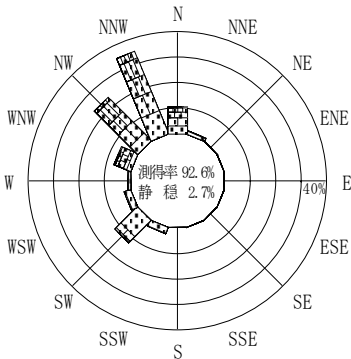
付表-A.4.26 那覇 波高・波向別出現頻度統計 (2008年1月~2008年12月)

2008年1月~2008年12月(年)

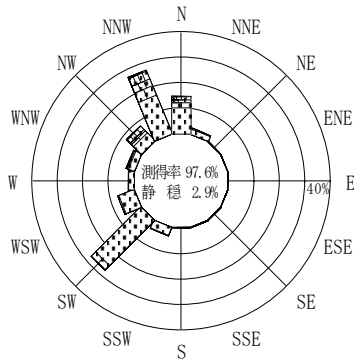
波高・波向階級別出現頻度表 (有義波)

観測地点: 那覇

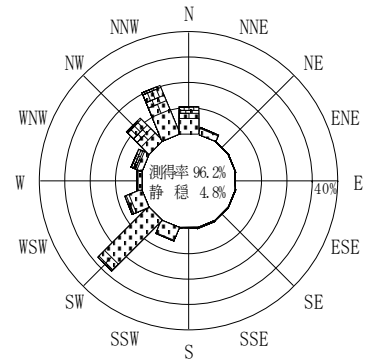
波高	波向	NNE	NE	ENE	E	ESE	SE	SSE	S	SSW	SW	WSW	W	WNW	NW	NNW	N	合計
801~																		0 (0.0)
751~800																		0 (0.0)
701~750																		0 (0.0)
651~700																		0 (0.0)
601~650																		0 (0.0)
551~600																		0 (0.0)
501~550																		0 (0.0)
451~500																		0 (0.0)
401~450																		0 (0.0)
351~400																		2 (0.0)
301~350																		22 (0.5)
251~300																		128 (3.0)
201~250	(0.0)																	250 (5.9)
176~200	(4)																	150 (3.6)
151~175	(3)																	174 (4.1)
126~150	(2)																	242 (5.7)
101~125	(5)	(1)	(1)															358 (8.5)
76~100	(18)	(1)	(1)															589 (13.9)
51~75	(24)																	838 (19.8)
26~50	(60)	(3)																1220 (28.9)
合計	(117)	(5)	(3)	(0)	(4)	(4)	(15)	(9)	(241)	(1188)	(302)	(87)	(194)	(529)	(872)	(454)	(4024)	(95.2)
有義波が25cm以下の回数																		201 (4.8)
合計																		4225 (100.0)



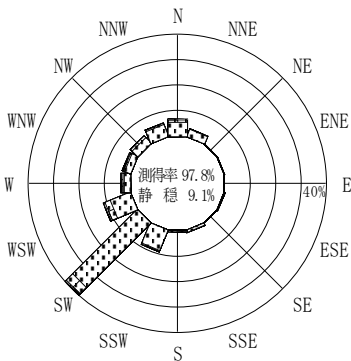
2007年12月~2008年2月 (冬)



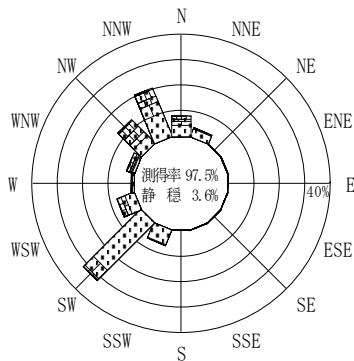
2008年3月~2008年5月 (春)



2008年1月~2008年12月 (年)



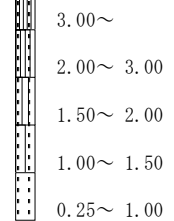
2008年6月~2008年8月 (夏)



2008年9月~2008年11月 (秋)

那覇

波高(m)



付図-A.2.26 那覇 波高・波向別出現頻度図