

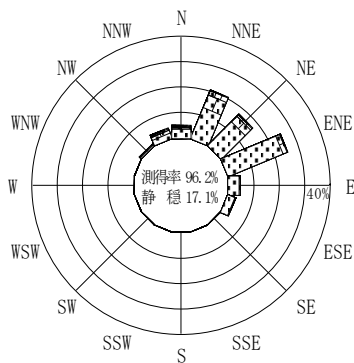
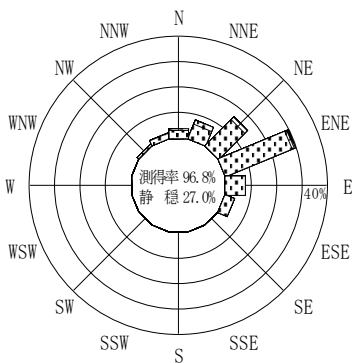
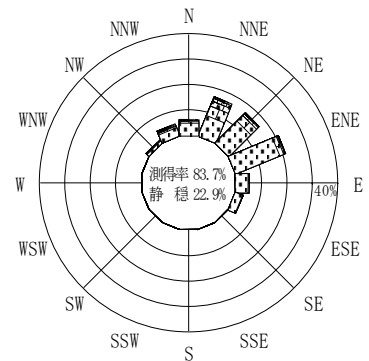
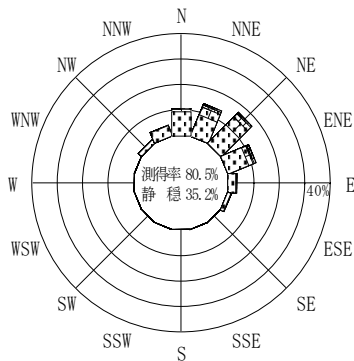
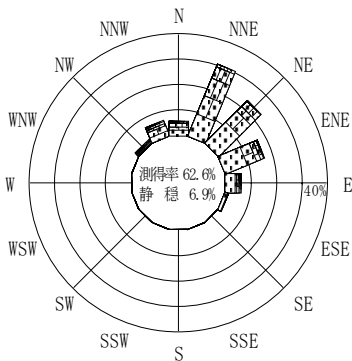
付表-A.4.27 紋別(南) 波高・波向別出現頻度統計 (2008年1月~2008年12月)

2008年1月~2008年12月(年)

波高・波向階級別出現頻度表 (有義波)

観測地点: 紋別(南)

波高	波向	NNE	NE	ENE	E	ESE	SE	SSE	S	SSW	SW	WSW	W	WNW	NW	NNW	N	合計
801~																		0 (0.0)
751~800																		0 (0.0)
701~750																		0 (0.0)
651~700																		0 (0.0)
601~650																		0 (0.0)
551~600																		0 (0.0)
501~550		3 (0.1)																3 (0.1)
451~500		5 (0.1)															1 (0.0)	6 (0.2)
401~450		3 (0.1)	1 (0.0)															4 (0.1)
351~400		5 (0.1)													2 (0.1)	2 (0.1)	3 (0.1)	12 (0.3)
301~350		8 (0.2)	1 (0.0)	1 (0.0)											3 (0.1)	11 (0.3)	3 (0.1)	27 (0.7)
251~300		15 (0.4)	6 (0.2)	2 (0.1)											3 (0.1)	7 (0.2)	8 (0.2)	41 (1.1)
201~250		30 (0.8)	11 (0.3)	7 (0.2)	1 (0.0)	1 (0.0)									1 (0.0)	8 (0.2)	1 (0.0)	60 (1.6)
176~200		34 (0.9)	14 (0.4)	6 (0.2)	3 (0.1)	1 (0.0)									4 (0.1)	3 (0.1)	5 (0.1)	70 (1.9)
151~175		41 (1.1)	22 (0.6)	13 (0.4)	2 (0.1)	2 (0.1)									1 (0.0)	5 (0.1)	5 (0.1)	91 (2.5)
126~150		42 (1.1)	42 (1.1)	26 (0.7)	4 (0.1)	2 (0.1)									1 (0.0)	11 (0.3)	9 (0.2)	137 (3.7)
101~125		105 (2.9)	70 (1.9)	36 (1.0)	7 (0.2)	2 (0.1)									5 (0.1)	13 (0.4)	17 (0.5)	255 (6.9)
76~100		114 (3.1)	96 (2.6)	121 (3.3)	26 (0.7)	16 (0.4)									3 (0.1)	23 (0.6)	42 (1.1)	441 (12.0)
51~75		124 (3.4)	148 (4.0)	209 (5.7)	55 (1.5)	44 (1.2)									13 (0.4)	42 (1.1)	68 (1.8)	703 (19.1)
26~50		89 (2.4)	211 (5.7)	364 (9.9)	103 (2.8)	54 (1.5)									23 (0.6)	63 (1.7)	79 (2.1)	986 (26.8)
合計		618 (16.8)	622 (16.9)	785 (21.3)	201 (5.5)	122 (3.3)	0 (0.0)	0 (0.0)	0 (0.0)	0 (0.0)	0 (0.0)	0 (0.0)	0 (0.0)	0 (0.0)	59 (1.6)	188 (5.1)	241 (6.6)	2836 (77.1)
有義波が25cm以下の回数																		841 (22.9)
合計																		3677 (100.0)



紋別(南)

波高(m)

3.00~

2.00~ 3.00

1.50~ 2.00

1.00~ 1.50

0.25~ 1.00

付図-A.2.27 紋別(南) 波高・波向別出現頻度図