

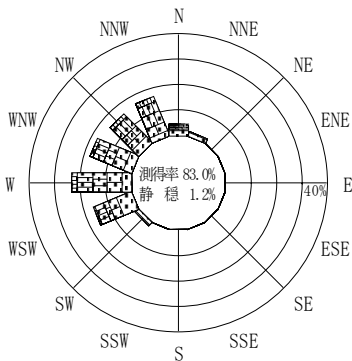
付表-A.4.1 留萌 波高・波向別出現頻度統計 (2008年1月~2008年12月)

2008年1月~2008年12月(年)

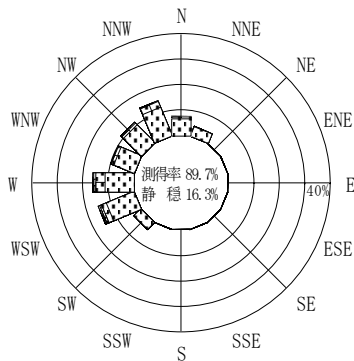
波高・波向階級別出現頻度表 (有義波)

観測地点: 留萌

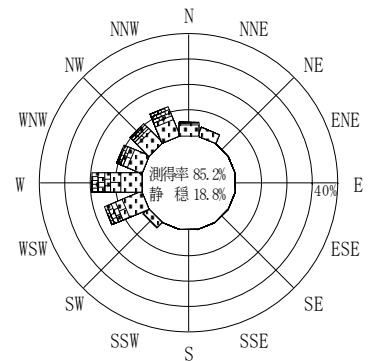
波高	波向	NNE	NE	ENE	E	ESE	SE	SSE	S	SSW	SW	WSW	W	WNW	NW	NNW	N	合計
801~																		0 (0.0)
751~800																		0 (0.0)
701~750																		0 (0.0)
651~700																		0 (0.0)
601~650																		0 (0.0)
551~600												(0.0)	(0.1)			(0.1)		6 (0.2)
501~550													(0.2)			(0.0)		10 (0.3)
451~500												(0.0)	(0.1)	(0.0)	(0.0)	(0.1)		11 (0.3)
401~450												(0.2)	(0.4)	(0.1)	(0.2)	(0.1)	(0.0)	37 (1.0)
351~400												(0.3)	(0.7)	(0.2)	(0.1)	(0.5)		69 (1.8)
301~350												(0.6)	(0.8)	(0.1)	(0.3)	(0.4)	(0.1)	88 (2.4)
251~300												(0.7)	(1.1)	(0.6)	(0.4)	(0.5)	(0.1)	126 (3.4)
201~250												(1.1)	(1.6)	(0.5)	(0.7)	(0.7)	(0.2)	183 (4.9)
176~200												(1.0)	(0.8)	(0.4)	(0.3)	(0.7)	(0.1)	125 (3.3)
151~175												(0.8)	(1.4)	(0.7)	(0.6)	(0.6)	(0.1)	161 (4.3)
126~150												(0.1)	(1.4)	(1.7)	(0.9)	(0.7)	(0.5)	201 (5.4)
101~125	(0.1)											(0.1)	(1.4)	(2.3)	(0.9)	(0.6)	(1.1)	255 (6.8)
76~100	(0.5)											(0.3)	(2.1)	(3.0)	(1.1)	(1.1)	(1.3)	378 (10.1)
51~75	(0.9)											(0.8)	(2.7)	(2.7)	(2.1)	(1.9)	(2.4)	566 (15.1)
26~50	(2.2)											(1.6)	(3.6)	(2.8)	(2.9)	(3.5)	(3.3)	825 (22.0)
合計		(3.7)	(0.0)	(0.0)	(0.0)	(0.0)	(0.0)	(0.0)	(0.0)	(0.0)	(0.0)	(2.9)	(15.8)	(19.6)	(10.8)	(40.4)	(395)	3041 (81.2)
有義波が25cm以下の回数																		703 (18.8)
合計																		3744 (100.0)



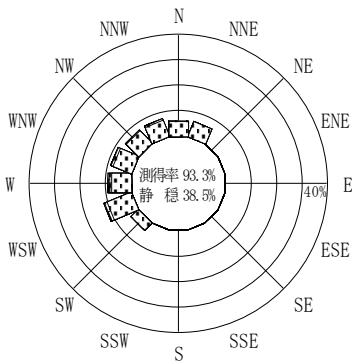
2007年12月~2008年2月 (冬)



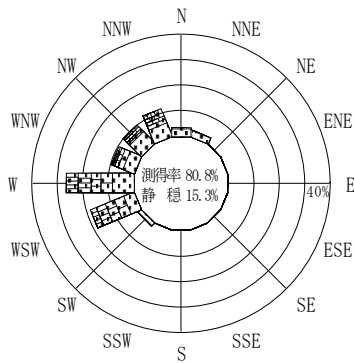
2008年3月~2008年5月 (春)



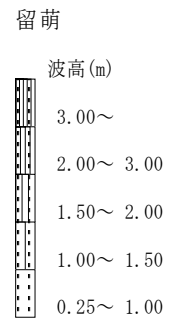
2008年1月~2008年12月 (年)



2008年6月~2008年8月 (夏)



2008年9月~2008年11月 (秋)



付図-A.2.1 留萌 波高・波向別出現頻度図