

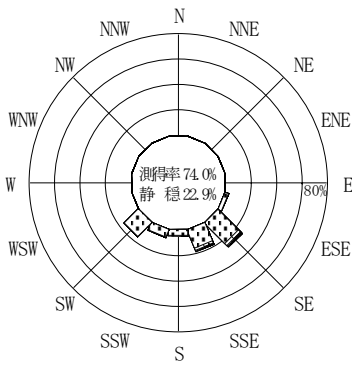
付表-A. 4. 30 苫小牧 波高・波向別出現頻度統計 (2008年1月~2008年12月)

2008年1月~2008年12月(年)

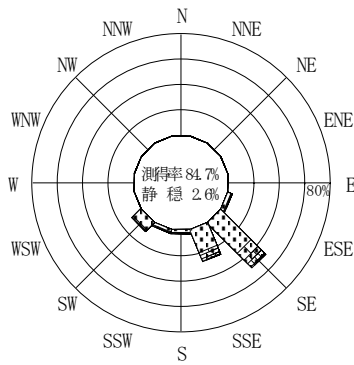
波高・波向階級別出現頻度表 (有義波)

観測地点: 苫小牧

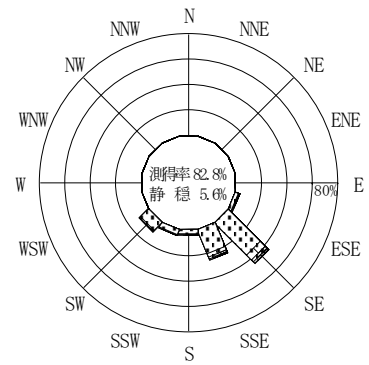
波高	波向	NNE	NE	ENE	E	ESE	SE	SSE	S	SSW	SW	WSW	W	WNW	NW	NNW	N	合計
801~																		0 (0.0)
751~800																		0 (0.0)
701~750																		0 (0.0)
651~700																		0 (0.0)
601~650																		0 (0.0)
551~600																		0 (0.0)
501~550																		0 (0.0)
451~500																		0 (0.0)
401~450																		0 (0.0)
351~400							1 (0.0)	1 (0.0)										2 (0.1)
301~350						2 (0.1)	9 (0.2)	4 (0.1)										15 (0.4)
251~300						8 (0.2)	9 (0.2)	10 (0.3)	1 (0.0)									28 (0.8)
201~250						12 (0.3)	46 (1.3)	19 (0.5)	5 (0.1)		1 (0.0)							83 (2.3)
176~200						9 (0.2)	31 (0.9)	15 (0.4)	8 (0.2)	3 (0.1)	3 (0.1)							69 (1.9)
151~175						4 (0.1)	47 (1.3)	38 (1.0)	5 (0.1)	5 (0.1)	7 (0.2)							106 (2.9)
126~150						3 (0.1)	75 (2.1)	47 (1.3)	10 (0.3)	4 (0.1)	9 (0.2)							148 (4.1)
101~125						7 (0.2)	118 (3.2)	62 (1.7)	12 (0.3)	16 (0.4)	28 (0.8)							243 (6.7)
76~100						20 (0.6)	315 (8.7)	151 (4.2)	19 (0.5)	36 (1.0)	69 (1.9)							610 (16.8)
51~75						37 (1.0)	499 (13.7)	254 (7.0)	33 (0.9)	41 (1.1)	110 (3.0)							974 (26.8)
26~50						36 (1.0)	491 (13.5)	338 (9.3)	67 (1.8)	77 (2.1)	145 (4.0)							1154 (31.7)
合計		0 (0.0)	0 (0.0)	0 (0.0)	0 (0.0)	138 (3.8)	1641 (45.1)	939 (25.8)	160 (4.4)	182 (5.0)	372 (10.2)	0 (0.0)	0 (0.0)	0 (0.0)	0 (0.0)	0 (0.0)	0 (0.0)	3432 (94.4)
有義波が25cm以下の回数																		204 (5.6)
合計																		3636 (100.0)



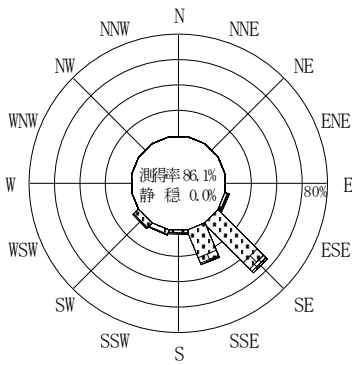
2007年12月~2008年2月 (冬)



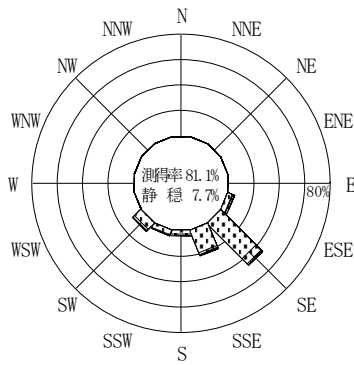
2008年3月~2008年5月 (春)



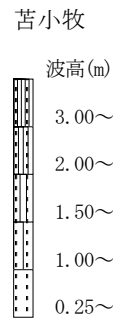
2008年1月~2008年12月 (年)



2008年6月~2008年8月 (夏)



2008年9月~2008年11月 (秋)



付図-A. 2. 30 苫小牧 波高・波向別出現頻度図