

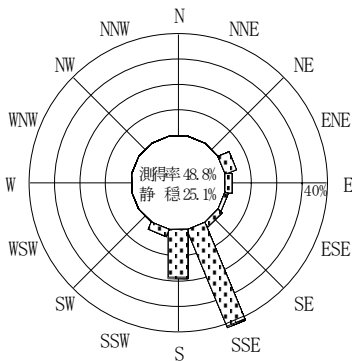
付表-A. 4. 46 清水 波高・波向別出現頻度統計 (2008年1月~2008年12月)

2008年1月~2008年12月(年)

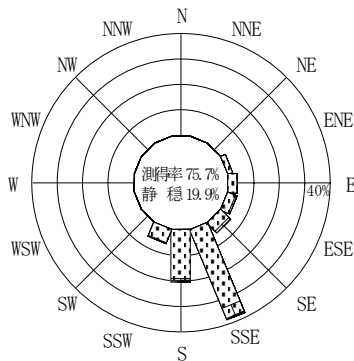
波高・波向階級別出現頻度表 (有義波)

観測地点: 清水

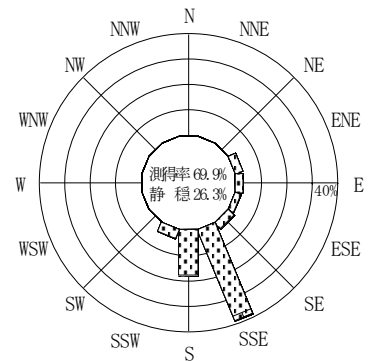
波高	波向	NNE	NE	ENE	E	ESE	SE	SSE	S	SSW	SW	WSW	W	WNW	NW	NNW	N	合計
801~																		0 (0.0)
751~800																		0 (0.0)
701~750																		0 (0.0)
651~700																		0 (0.0)
601~650																		0 (0.0)
551~600																		0 (0.0)
501~550																		0 (0.0)
451~500																		0 (0.0)
401~450																		0 (0.0)
351~400																		0 (0.0)
301~350								1 (0.0)										1 (0.0)
251~300								1 (0.0)										1 (0.0)
201~250																		0 (0.0)
176~200								2 (0.1)	1 (0.0)									3 (0.1)
151~175								5 (0.2)	5 (0.2)									10 (0.3)
126~150					2 (0.1)	1 (0.0)	2 (0.1)	13 (0.4)	2 (0.1)									20 (0.7)
101~125					1 (0.0)	3 (0.1)	9 (0.3)	41 (1.3)	6 (0.2)	2 (0.1)								62 (2.0)
76~100				5 (0.2)	4 (0.1)	10 (0.3)	9 (0.3)	99 (3.2)	22 (0.7)	16 (0.5)								165 (5.4)
51~75				14 (0.5)	13 (0.4)	14 (0.5)	19 (0.6)	290 (9.4)	121 (3.9)	22 (0.7)								493 (16.1)
26~50				77 (2.5)	75 (2.4)	50 (1.6)	71 (2.3)	746 (24.3)	406 (13.2)	82 (2.7)								1507 (49.1)
合計		0 (0.0)	0 (0.0)	96 (3.1)	95 (3.1)	78 (2.5)	110 (3.6)	1198 (39.0)	563 (18.3)	122 (4.0)	0 (0.0)	0 (0.0)	0 (0.0)	0 (0.0)	0 (0.0)	0 (0.0)	0 (0.0)	2262 (73.7)
有義波が25cm以下の回数																		808 (26.3)
合計																		3070 (100.0)



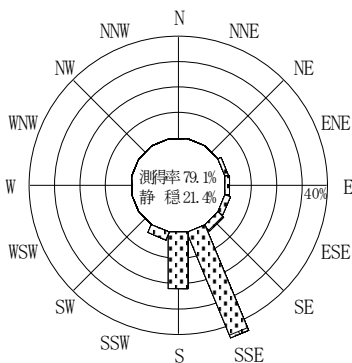
2007年12月~2008年2月 (冬)



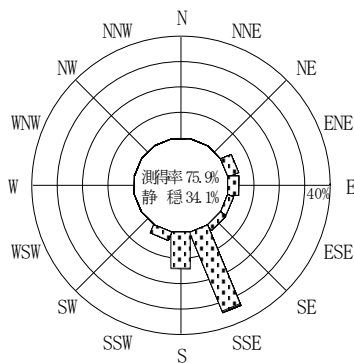
2008年3月~2008年5月 (春)



2008年1月~2008年12月 (年)



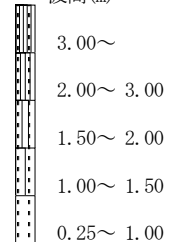
2008年6月~2008年8月 (夏)



2008年9月~2008年11月 (秋)

清水

波高(m)



付図-A. 2. 46 清水 波高・波向別出現頻度図