

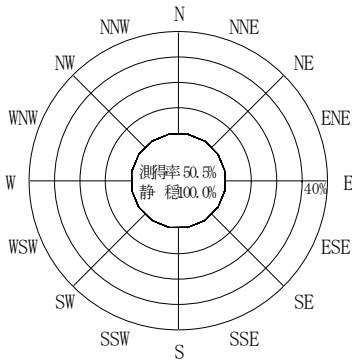
付表-A. 4. 58 鹿児島 波高・波向別出現頻度統計 (2008年1月~2008年12月)

2008年1月~2008年12月(年)

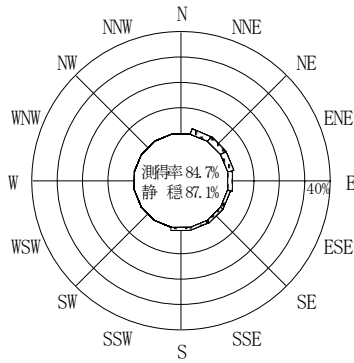
波高・波向階級別出現頻度表 (有義波)

観測地点: 鹿児島

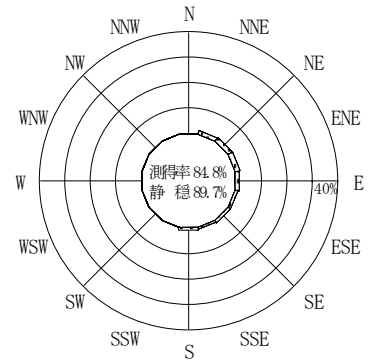
波高	波向	NNE	NE	ENE	E	ESE	SE	SSE	S	SSW	SW	WSW	W	WNW	NW	NNW	N	合計
801~																		0 (0.0)
751~800																		0 (0.0)
701~750																		0 (0.0)
651~700																		0 (0.0)
601~650																		0 (0.0)
551~600																		0 (0.0)
501~550																		0 (0.0)
451~500																		0 (0.0)
401~450																		0 (0.0)
351~400																		0 (0.0)
301~350																		0 (0.0)
251~300																		0 (0.0)
201~250																		0 (0.0)
176~200																		0 (0.0)
151~175																		0 (0.0)
126~150					1 (0.0)													1 (0.0)
101~125					1 (0.0)													1 (0.0)
76~100		1 (0.0)				2 (0.1)	1 (0.0)											4 (0.1)
51~75		4 (0.1)	8 (0.2)	3 (0.1)	5 (0.1)	6 (0.2)	3 (0.1)	1 (0.0)	5 (0.1)									35 (0.9)
26~50		48 (1.3)	59 (1.6)	65 (1.7)	50 (1.3)	29 (0.8)	35 (0.9)	24 (0.6)	33 (0.9)									343 (9.2)
合計		53 (1.4)	67 (1.8)	68 (1.8)	57 (1.5)	37 (1.0)	39 (1.0)	25 (0.7)	38 (1.0)	0 (0.0)	0 (0.0)	0 (0.0)	0 (0.0)	0 (0.0)	0 (0.0)	0 (0.0)	0 (0.0)	384 (10.3)
有義波が25cm以下の回数																		3341 (89.7)
合計																		3725 (100.0)



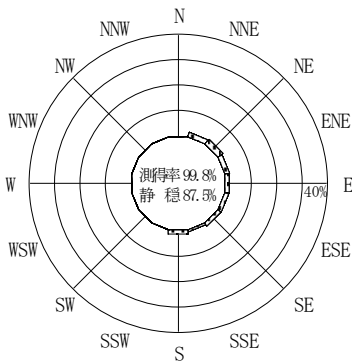
2007年12月~2008年2月 (冬)



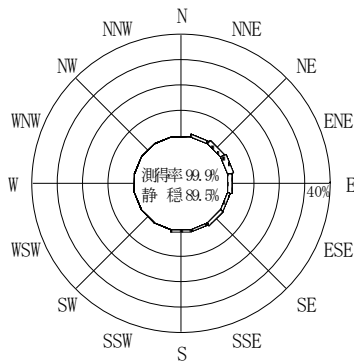
2008年3月~2008年5月 (春)



2008年1月~2008年12月 (年)



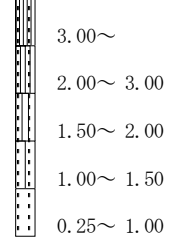
2008年6月~2008年8月 (夏)



2008年9月~2008年11月 (秋)

鹿児島

波高(m)



付図-A. 2. 58 鹿児島 波高・波向別出現頻度図