

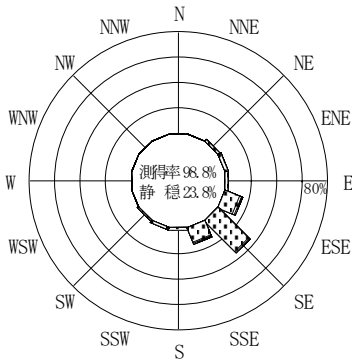
付表-A. 4. 57 志布志湾 波高・波向別出現頻度統計 (2008年1月~2008年12月)

2008年1月~2008年12月(年)

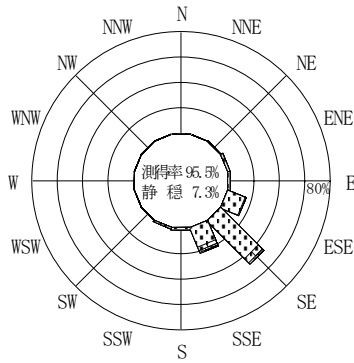
波高・波向階級別出現頻度表 (有義波)

観測地点: 志布志湾

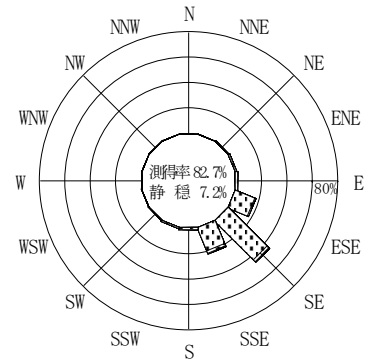
波高	波向	NNE	NE	ENE	E	ESE	SE	SSE	S	SSW	SW	WSW	W	WNW	NW	NNW	N	合計
801~																		0 (0.0)
751~800																		0 (0.0)
701~750																		0 (0.0)
651~700																		0 (0.0)
601~650																		0 (0.0)
551~600																		0 (0.0)
501~550																		0 (0.0)
451~500																		0 (0.0)
401~450																		0 (0.0)
351~400																		0 (0.0)
301~350																		0 (0.0)
251~300																		0 (0.0)
201~250						1 (0.0)	3 (0.1)	8 (0.2)										12 (0.3)
176~200						2 (0.1)	8 (0.2)	7 (0.2)										17 (0.5)
151~175						1 (0.0)	13 (0.4)	12 (0.3)										26 (0.7)
126~150						5 (0.1)	21 (0.6)	19 (0.5)										45 (1.2)
101~125				1 (0.0)		24 (0.7)	51 (1.4)	53 (1.5)										129 (3.6)
76~100		1 (0.0)	1 (0.0)	4 (0.1)	48 (1.3)	136 (3.7)	96 (2.6)	11 (0.3)	1 (0.0)									288 (7.9)
51~75		3 (0.1)	6 (0.2)	6 (0.2)	150 (4.1)	439 (12.1)	230 (6.3)	11 (0.3)	8 (0.2)	2 (0.1)								855 (23.5)
26~50		17 (0.5)	33 (0.9)	58 (1.6)	405 (11.1)	1000 (27.5)	390 (10.7)	51 (1.4)	27 (0.7)	10 (0.3)	1 (0.0)				3 (0.1)	2 (0.1)	2 (0.1)	1999 (55.0)
合計		0 (0.0)	21 (0.6)	41 (1.1)	68 (1.9)	636 (17.5)	1671 (46.0)	815 (22.4)	63 (1.7)	36 (1.0)	12 (0.3)	1 (0.0)	0 (0.0)	0 (0.0)	3 (0.1)	2 (0.1)	2 (0.1)	3371 (92.8)
有義波が25cm以下の回数																		262 (7.2)
合計																		3633 (100.0)



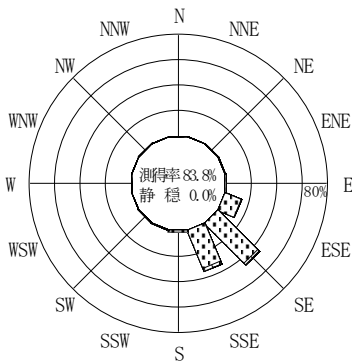
2007年12月~2008年2月 (冬)



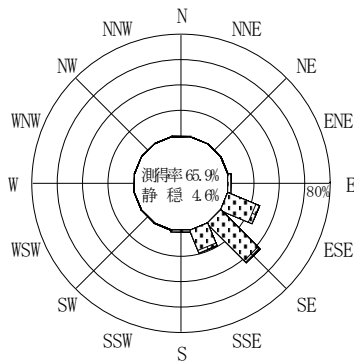
2008年3月~2008年5月 (春)



2008年1月~2008年12月 (年)



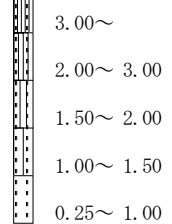
2008年6月~2008年8月 (夏)



2008年9月~2008年11月 (秋)

志布志湾

波高(m)



付図-A. 2. 57 志布志湾 波高・波向別出現頻度図