

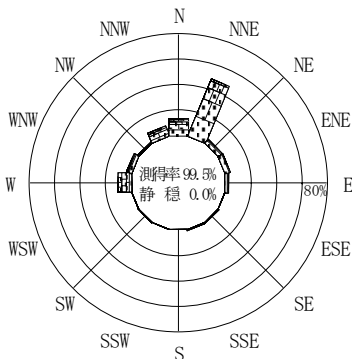
付表-A. 4. 22 玄界灘 波高・波向別出現頻度統計 (2008年1月~2008年12月)

2008年1月~2008年12月(年)

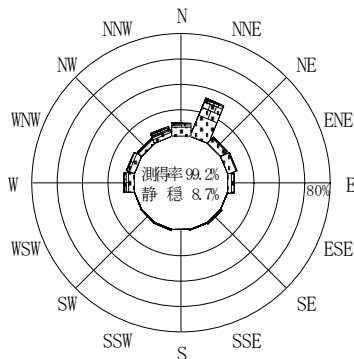
波高・波向階級別出現頻度表 (有義波)

観測地点: 玄界灘

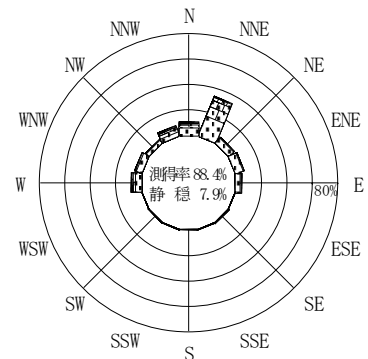
波高	波向	NNE	NE	ENE	E	ESE	SE	SSE	S	SSW	SW	WSW	W	WNW	NW	NNW	N	合計
801~																		0 (0.0)
751~800																		0 (0.0)
701~750																		0 (0.0)
651~700																		0 (0.0)
601~650																		0 (0.0)
551~600																		0 (0.0)
501~550																		0 (0.0)
451~500		1 (0.0)																1 (0.0)
401~450		5 (0.1)													5 (0.1)	3 (0.1)	13 (0.3)	
351~400		9 (0.2)													2 (0.1)	4 (0.1)	15 (0.4)	
301~350		12 (0.3)	1 (0.0)												3 (0.1)	5 (0.1)	21 (0.5)	
251~300		24 (0.6)	1 (0.0)									5 (0.1)	1 (0.0)		9 (0.2)	5 (0.1)	45 (1.2)	
201~250		80 (2.1)	1 (0.0)	1 (0.0)	1 (0.0)							13 (0.3)	7 (0.2)		31 (0.8)	28 (0.7)	162 (4.2)	
176~200		75 (1.9)	3 (0.1)		3 (0.1)			1 (0.0)		2 (0.1)		19 (0.5)		3 (0.1)	17 (0.4)	25 (0.6)	148 (3.8)	
151~175		132 (3.4)	2 (0.1)	3 (0.1)	6 (0.2)		3 (0.1)	4 (0.1)		2 (0.1)	1 (0.0)	18 (0.5)	3 (0.1)	5 (0.1)	40 (1.0)	20 (0.5)	239 (6.2)	
126~150		131 (3.4)	3 (0.1)	12 (0.3)	12 (0.3)		2 (0.1)	3 (0.1)		4 (0.1)	3 (0.1)	25 (0.6)	16 (0.4)	7 (0.2)	49 (1.3)	46 (1.2)	313 (8.1)	
101~125		177 (4.6)	14 (0.4)	12 (0.3)	27 (0.7)		6 (0.2)	3 (0.1)	1 (0.0)	4 (0.1)	1 (0.0)	43 (1.1)	26 (0.7)	9 (0.2)	49 (1.3)	47 (1.2)	420 (10.8)	
76~100		257 (6.6)	39 (1.0)	44 (1.1)	25 (0.6)		10 (0.3)	1 (0.0)		1 (0.0)	1 (0.0)	46 (1.2)	42 (1.1)	20 (0.5)	44 (1.1)	68 (1.8)	598 (15.4)	
51~75		190 (4.9)	52 (1.3)	66 (1.7)	36 (0.9)		5 (0.1)			1 (0.0)	5 (0.1)	53 (1.4)	39 (1.0)	27 (0.7)	36 (0.9)	82 (2.1)	593 (15.3)	
26~50		226 (5.8)	126 (3.2)	146 (3.8)	82 (2.1)	1 (0.0)	1 (0.0)	1 (0.0)		1 (0.0)	2 (0.1)	96 (2.5)	104 (2.7)	65 (1.7)	56 (1.4)	100 (2.6)	1008 (26.0)	
合計		1319 (34.0)	242 (6.2)	284 (7.3)	192 (4.9)	1 (0.0)	27 (0.7)	13 (0.3)	1 (0.0)	15 (0.4)	13 (0.3)	3 (0.1)	318 (8.2)	238 (6.1)	136 (3.5)	341 (8.8)	433 (11.2)	3576 (92.1)
有義波が25cm以下の回数																		307 (7.9)
合計																		3883 (100.0)



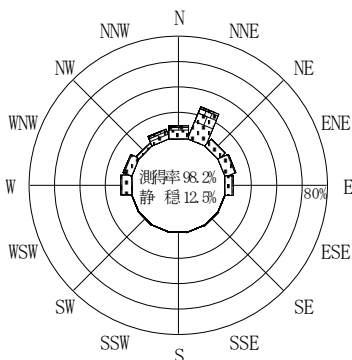
2007年12月~2008年2月(冬)



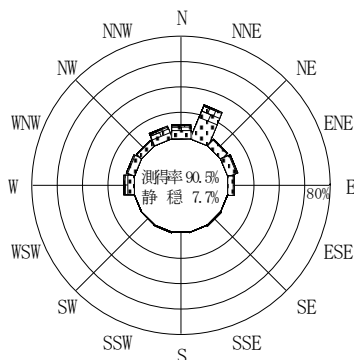
2008年3月~2008年5月(春)



2008年1月~2008年12月(年)

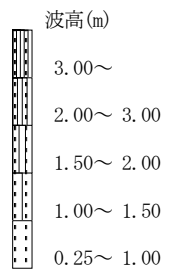


2008年6月~2008年8月(夏)



2008年9月~2008年11月(秋)

玄界灘



付図-A. 2. 22 玄界灘 波高・波向別出現頻度図