

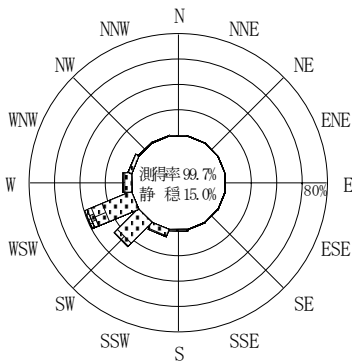
付表-A. 4. 23 伊王島 波高・波向別出現頻度統計 (2008年 1月~2008年12月)

2008年 1月~2008年12月(年)

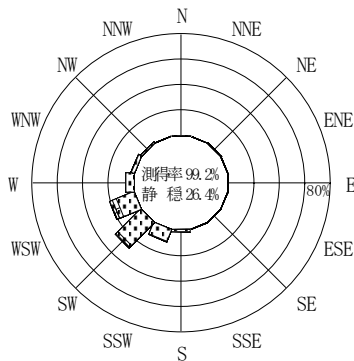
波高・波向階級別出現頻度表 (有義波)

観測地点: 伊王島

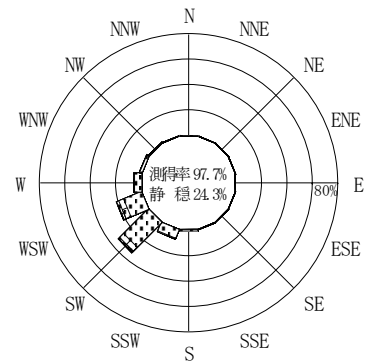
波高	波向	NNE	NE	ENE	E	ESE	SE	SSE	S	SSW	SW	WSW	W	WNW	NW	NNW	N	合計
801 ~																		0 (0.0)
751 ~ 800																		0 (0.0)
701 ~ 750																		0 (0.0)
651 ~ 700																		0 (0.0)
601 ~ 650																		0 (0.0)
551 ~ 600																		0 (0.0)
501 ~ 550																		0 (0.0)
451 ~ 500																		0 (0.0)
401 ~ 450																		0 (0.0)
351 ~ 400																		0 (0.0)
301 ~ 350																		0 (0.0)
251 ~ 300												1 (0.0)						1 (0.0)
201 ~ 250										1 (0.0)	17 (0.4)	11 (0.3)	1 (0.0)					30 (0.7)
176 ~ 200											16 (0.4)	28 (0.7)	3 (0.1)					47 (1.1)
151 ~ 175										1 (0.0)	31 (0.7)	46 (1.1)	5 (0.1)	1 (0.0)	1 (0.0)			85 (2.0)
126 ~ 150							1 (0.0)			10 (0.2)	60 (1.4)	64 (1.5)	11 (0.3)	4 (0.1)	1 (0.0)			151 (3.5)
101 ~ 125									1 (0.0)	21 (0.5)	131 (3.1)	112 (2.6)	7 (0.2)	1 (0.0)	1 (0.0)	1 (0.0)		275 (6.4)
76 ~ 100			1 (0.0)				1 (0.0)		2 (0.0)	60 (1.4)	240 (5.6)	132 (3.1)	19 (0.4)	4 (0.1)	4 (0.1)			463 (10.8)
51 ~ 75			1 (0.0)	2 (0.0)	1 (0.0)		1 (0.0)	15 (0.3)	90 (2.1)	349 (8.1)	174 (4.1)	49 (1.1)	20 (0.5)	6 (0.1)		3 (0.1)	712 (16.6)	
26 ~ 50		7 (0.2)	6 (0.1)	3 (0.1)	3 (0.1)	5 (0.1)	7 (0.2)	14 (0.3)	34 (0.8)	169 (3.9)	598 (13.9)	358 (8.3)	178 (4.2)	62 (1.4)	21 (0.5)	13 (0.3)	4 (0.1)	1482 (34.6)
合計		7 (0.2)	8 (0.2)	5 (0.1)	4 (0.1)	5 (0.1)	10 (0.2)	15 (0.3)	52 (1.2)	352 (8.2)	1442 (33.6)	926 (21.6)	273 (6.4)	92 (2.1)	34 (0.8)	14 (0.3)	7 (0.2)	3246 (75.7)
有義波が25cm以下の回数																		1043 (24.3)
合計																		4289 (100.0)



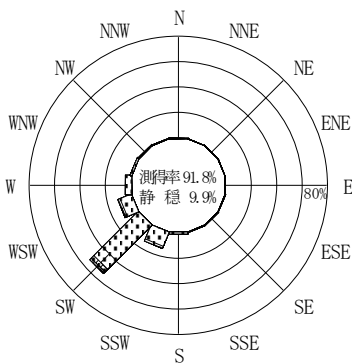
2007年12月~2008年 2月 (冬)



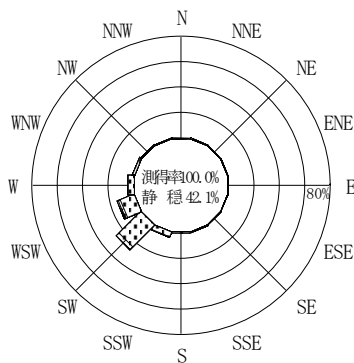
2008年 3月~2008年 5月 (春)



2008年 1月~2008年12月 (年)



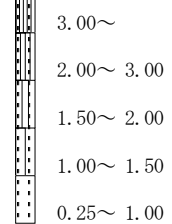
2008年 6月~2008年 8月 (夏)



2008年 9月~2008年11月 (秋)

伊王島

波高(m)



付図-A. 2. 23 伊王島 波高・波向別出現頻度図