

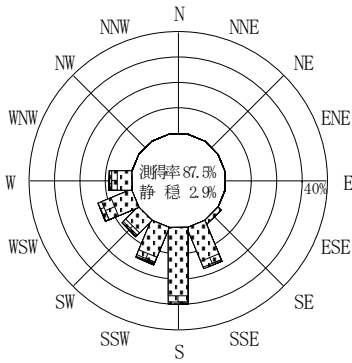
付表-A. 4. 52 室津 波高・波向別出現頻度統計 (2008年1月~2008年12月)

2008年1月~2008年12月(年)

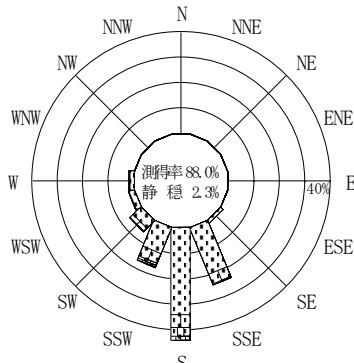
波高・波向階級別出現頻度表 (有義波)

観測地点: 室津

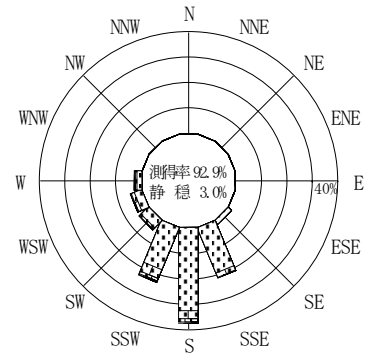
波高	波向	NNE	NE	ENE	E	ESE	SE	SSE	S	SSW	SW	WSW	W	WNW	NW	NNW	N	合計
801~																		0 (0.0)
751~800																		0 (0.0)
701~750																		0 (0.0)
651~700																		0 (0.0)
601~650																		0 (0.0)
551~600																		0 (0.0)
501~550																		0 (0.0)
451~500																		0 (0.0)
401~450																		0 (0.0)
351~400																		0 (0.0)
301~350										4 (0.1)								4 (0.1)
251~300									5 (0.1)	6 (0.1)			2 (0.0)					13 (0.3)
201~250									13 (0.3)	13 (0.3)	1 (0.0)	1 (0.0)	2 (0.0)					30 (0.7)
176~200								1 (0.0)	18 (0.4)	12 (0.3)		4 (0.1)	4 (0.1)					39 (1.0)
151~175								6 (0.1)	31 (0.8)	32 (0.8)	6 (0.1)	11 (0.3)	7 (0.2)					93 (2.3)
126~150								22 (0.5)	32 (0.8)	67 (1.6)	9 (0.2)	17 (0.4)	10 (0.2)					157 (3.8)
101~125								1 (0.0)	53 (1.3)	98 (2.4)	82 (2.0)	29 (0.7)	31 (0.8)	15 (0.4)				309 (7.6)
76~100									102 (2.5)	157 (3.8)	132 (3.2)	45 (1.1)	38 (0.9)	26 (0.6)				500 (12.2)
51~75								8 (0.2)	198 (4.9)	387 (9.5)	243 (6.0)	65 (1.6)	58 (1.4)	32 (0.8)				991 (24.3)
26~50								65 (1.6)	488 (12.0)	794 (19.5)	363 (8.9)	57 (1.4)	35 (0.9)	21 (0.5)				1823 (44.7)
合計		0 (0.0)	0 (0.0)	0 (0.0)	0 (0.0)	0 (0.0)	74 (1.8)	870 (21.3)	1535 (37.6)	954 (23.4)	212 (5.2)	195 (4.8)	119 (2.9)	0 (0.0)	0 (0.0)	0 (0.0)	0 (0.0)	3959 (97.0)
有義波が25cm以下の回数																		123 (3.0)
合計																		4082 (100.0)



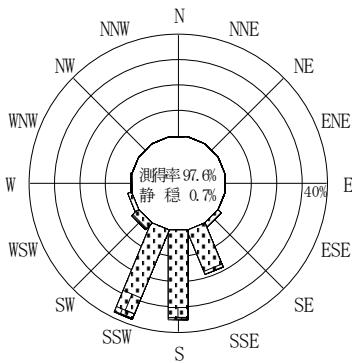
2007年12月~2008年2月 (冬)



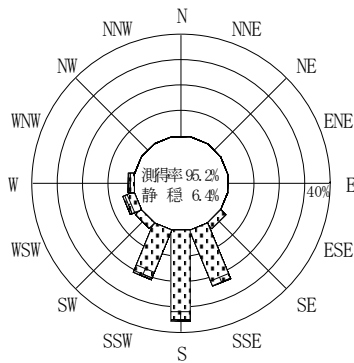
2008年3月~2008年5月 (春)



2008年1月~2008年12月(年)



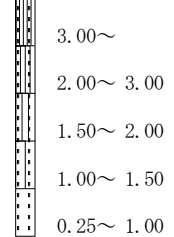
2008年6月~2008年8月 (夏)



2008年9月~2008年11月 (秋)

室津

波高(m)



付図-A. 2. 52 室津 波高・波向別出現頻度図