

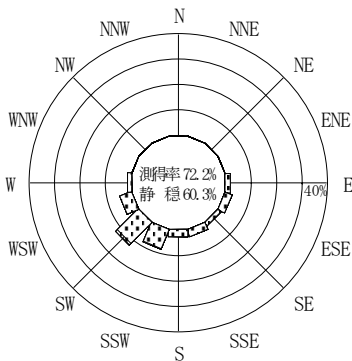
付表-A. 4. 50 神戸 波高・波向別出現頻度統計 (2008年1月～2008年12月)

2008年1月～2008年12月(年)

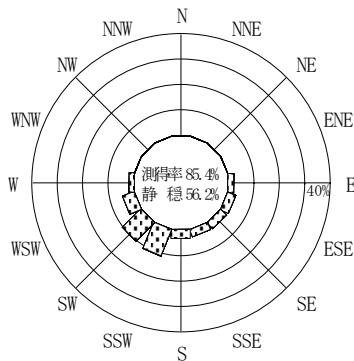
波高・波向階級別出現頻度表 (有義波)

観測地点: 神戸

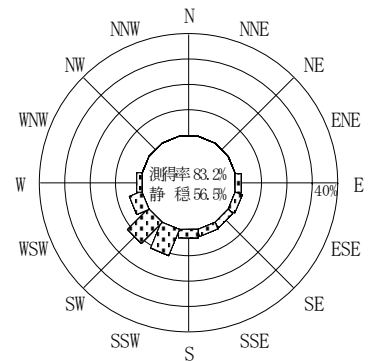
波高	波向	NNE	NE	ENE	E	ESE	SE	SSE	S	SSW	SW	WSW	W	WNW	NW	NNW	N	合計
801～																		0 (0.0)
751～800																		0 (0.0)
701～750																		0 (0.0)
651～700																		0 (0.0)
601～650																		0 (0.0)
551～600																		0 (0.0)
501～550																		0 (0.0)
451～500																		0 (0.0)
401～450																		0 (0.0)
351～400																		0 (0.0)
301～350																		0 (0.0)
251～300																		0 (0.0)
201～250																		0 (0.0)
176～200																		0 (0.0)
151～175																		0 (0.0)
126～150																		0 (0.0)
101～125										2 (0.1)	2 (0.1)							4 (0.1)
76～100									8 (0.2)	12 (0.3)	2 (0.1)							22 (0.6)
51～75					1 (0.0)				6 (0.2)	54 (1.5)	70 (1.9)	8 (0.2)	3 (0.1)					142 (3.9)
26～50					82 (2.2)	106 (2.9)	89 (2.4)	100 (2.7)	112 (3.1)	341 (9.3)	340 (9.3)	180 (4.9)	69 (1.9)					1419 (38.9)
合計		0 (0.0)	0 (0.0)	0 (0.0)	83 (2.3)	106 (2.9)	89 (2.4)	100 (2.7)	118 (3.2)	405 (11.1)	424 (11.6)	190 (5.2)	72 (2.0)	0 (0.0)	0 (0.0)	0 (0.0)	0 (0.0)	1587 (43.5)
有義波が25cm以下の回数																		2065 (56.5)
合計																		3652 (100.0)



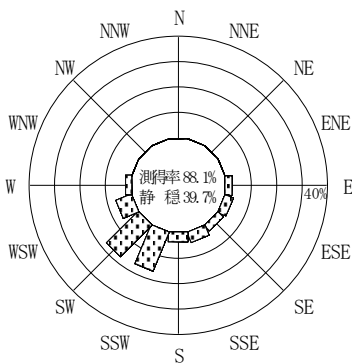
2007年12月～2008年2月 (冬)



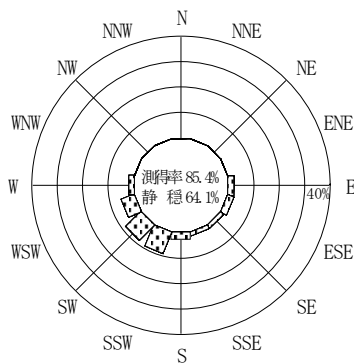
2008年3月～2008年5月 (春)



2008年1月～2008年12月 (年)



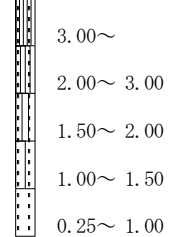
2008年6月～2008年8月 (夏)



2008年9月～2008年11月 (秋)

神戸

波高(m)



付図-A. 2. 50 神戸 波高・波向別出現頻度図