

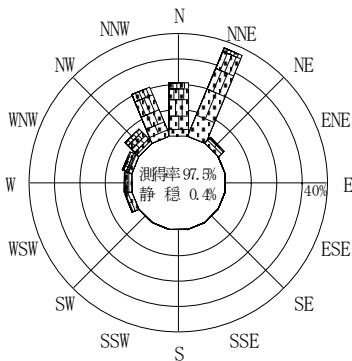
付表-A. 4. 20 浜田 波高・波向別出現頻度統計 (2008年1月~2008年12月)

2008年1月~2008年12月(年)

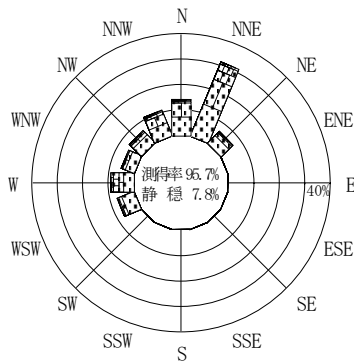
波高・波向階級別出現頻度表 (有義波)

観測地点: 浜田

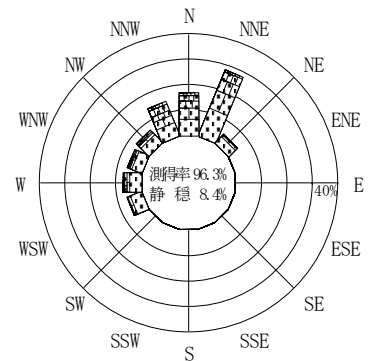
波高	波向	NNE	NE	ENE	E	ESE	SE	SSE	S	SSW	SW	WSW	W	WNW	NW	NNW	N	合計
801~																		0 (0.0)
751~800																		0 (0.0)
701~750																		0 (0.0)
651~700																		0 (0.0)
601~650																		0 (0.0)
551~600																		0 (0.0)
501~550		4 (0.1)															1 (0.0)	5 (0.1)
451~500		1 (0.0)														3 (0.1)	2 (0.0)	6 (0.1)
401~450		4 (0.1)												1 (0.0)	2 (0.0)	5 (0.1)	5 (0.1)	17 (0.4)
351~400		2 (0.0)										2 (0.0)	1 (0.0)	1 (0.0)	17 (0.4)	14 (0.3)	14 (0.3)	37 (0.9)
301~350		23 (0.5)										4 (0.1)	7 (0.2)	4 (0.1)	21 (0.5)	24 (0.6)	24 (0.6)	83 (2.0)
251~300		47 (1.1)										5 (0.1)	8 (0.2)	18 (0.4)	34 (0.8)	34 (0.8)	34 (0.8)	146 (3.5)
201~250		87 (2.1)	3 (0.1)									2 (0.0)	15 (0.4)	7 (0.2)	8 (0.2)	77 (1.8)	56 (1.3)	255 (6.0)
176~200		85 (2.0)	3 (0.1)									3 (0.1)	23 (0.5)	6 (0.1)	16 (0.4)	51 (1.2)	55 (1.3)	242 (5.7)
151~175		111 (2.6)	10 (0.2)									8 (0.2)	15 (0.4)	11 (0.3)	13 (0.3)	42 (1.0)	63 (1.5)	273 (6.5)
126~150		146 (3.5)	10 (0.2)									16 (0.4)	20 (0.5)	11 (0.3)	23 (0.5)	52 (1.2)	70 (1.7)	348 (8.2)
101~125		172 (4.1)	27 (0.6)									28 (0.7)	24 (0.6)	26 (0.6)	24 (0.6)	72 (1.7)	113 (2.7)	486 (11.5)
76~100		186 (4.4)	23 (0.5)									41 (1.0)	30 (0.7)	24 (0.6)	40 (0.9)	62 (1.5)	97 (2.3)	503 (11.9)
51~75		164 (3.9)	51 (1.2)									66 (1.6)	60 (1.4)	54 (1.3)	52 (1.2)	66 (1.6)	80 (1.9)	593 (14.0)
26~50		161 (3.8)	80 (1.9)									98 (2.3)	114 (2.7)	106 (2.5)	95 (2.2)	119 (2.8)	107 (2.5)	880 (20.8)
合計		1193 (28.2)	207 (4.9)	0 (0.0)	0 (0.0)	0 (0.0)	0 (0.0)	0 (0.0)	0 (0.0)	0 (0.0)	0 (0.0)	262 (6.2)	312 (7.4)	262 (6.2)	296 (7.0)	621 (14.7)	721 (17.1)	3874 (91.6)
有義波が25cm以下の回数																		354 (8.4)
合計																		4228 (100.0)



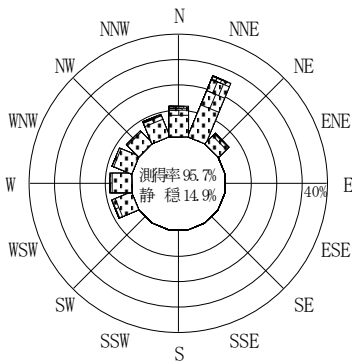
2007年12月~2008年2月 (冬)



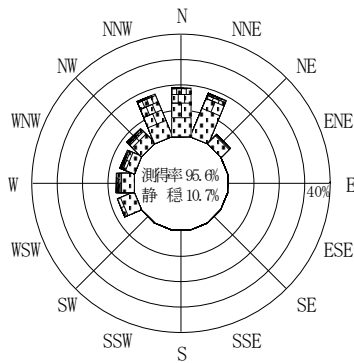
2008年3月~2008年5月 (春)



2008年1月~2008年12月 (年)



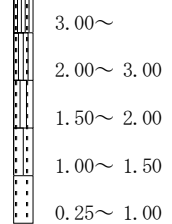
2008年6月~2008年8月 (夏)



2008年9月~2008年11月 (秋)

浜田

波高(m)



付図-A. 2. 20 浜田 波高・波向別出現頻度図