

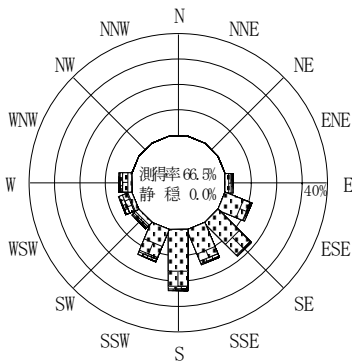
付表-A. 4. 49 潮岬 波高・波向別出現頻度統計 (2008年1月~2008年12月)

2008年1月~2008年12月(年)

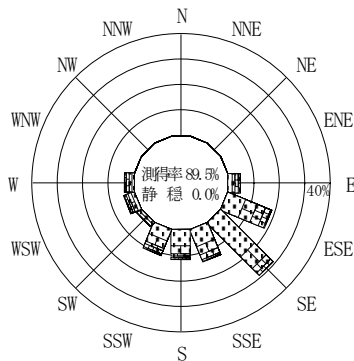
波高・波向階級別出現頻度表 (有義波)

観測地点: 潮岬

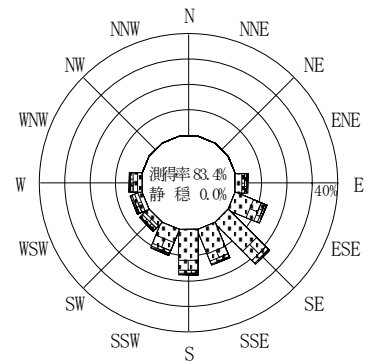
波高	波向	NNE	NE	ENE	E	ESE	SE	SSE	S	SSW	SW	WSW	W	WNW	NW	NNW	N	合計	
801~																		0 (0.0)	
751~800																		0 (0.0)	
701~750																		0 (0.0)	
651~700																		0 (0.0)	
601~650																		0 (0.0)	
551~600																		0 (0.0)	
501~550																		0 (0.0)	
451~500												1 (0.0)						1 (0.0)	
401~450					1 (0.0)					1 (0.0)	1 (0.0)							3 (0.1)	
351~400						1 (0.0)			4 (0.1)		3 (0.1)	3 (0.1)	1 (0.0)					13 (0.4)	
301~350						4 (0.1)		2 (0.1)	3 (0.1)	6 (0.2)	2 (0.1)	2 (0.1)	2 (0.1)					21 (0.6)	
251~300					6 (0.2)	11 (0.3)	5 (0.1)	5 (0.1)	4 (0.1)	7 (0.2)	5 (0.1)	8 (0.2)	1 (0.0)					52 (1.4)	
201~250					11 (0.3)	18 (0.5)	13 (0.4)	9 (0.2)	13 (0.4)	15 (0.4)	8 (0.2)	16 (0.4)	15 (0.4)					118 (3.2)	
176~200					9 (0.2)	16 (0.4)	13 (0.4)	20 (0.5)	8 (0.2)	14 (0.4)	14 (0.4)	15 (0.4)	12 (0.3)					121 (3.3)	
151~175					19 (0.5)	35 (1.0)	42 (1.1)	23 (0.6)	35 (1.0)	30 (0.8)	28 (0.8)	26 (0.7)	25 (0.7)					263 (7.2)	
126~150					17 (0.5)	44 (1.2)	61 (1.7)	54 (1.5)	43 (1.2)	44 (1.2)	17 (0.5)	26 (0.7)	36 (1.0)					342 (9.3)	
101~125					23 (0.6)	71 (1.9)	122 (3.3)	60 (1.6)	92 (2.5)	81 (2.2)	28 (0.8)	21 (0.6)	27 (0.7)					525 (14.3)	
76~100					46 (1.3)	114 (3.1)	229 (6.2)	149 (4.1)	186 (5.1)	97 (2.6)	35 (1.0)	37 (0.8)	31 (0.8)					924 (25.2)	
51~75					41 (1.1)	147 (4.0)	297 (8.1)	181 (4.9)	228 (6.2)	89 (2.4)	31 (0.8)	25 (0.7)	22 (0.6)					1061 (28.9)	
26~50					6 (0.2)	32 (0.9)	57 (1.6)	48 (1.3)	39 (1.1)	20 (0.5)	9 (0.2)	6 (0.2)	4 (0.1)					221 (6.0)	
合計		0 (0.0)	0 (0.0)	0 (0.0)	179 (4.9)	493 (13.5)	839 (22.9)	551 (15.0)	655 (17.9)	404 (11.0)	182 (5.0)	180 (4.9)	182 (5.0)	0 (0.0)	0 (0.0)	0 (0.0)	0 (0.0)	3665 (100.0)	
																		有義波が25cm以下の回数	0 (0.0)
																		合計	3665 (100.0)



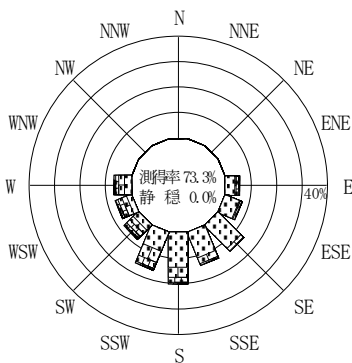
2007年12月~2008年2月 (冬)



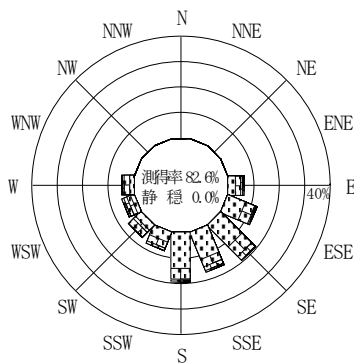
2008年3月~2008年5月 (春)



2008年1月~2008年12月 (年)



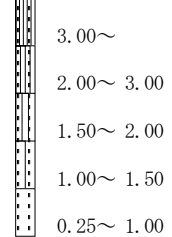
2008年6月~2008年8月 (夏)



2008年9月~2008年11月 (秋)

潮岬

波高(m)



付図-A. 2. 49 潮岬 波高・波向別出現頻度図