

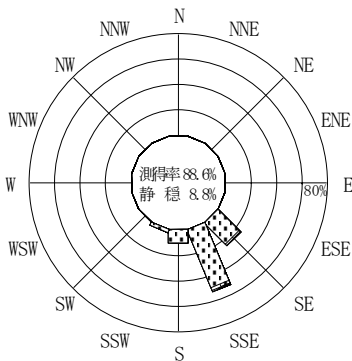
付表-A. 4. 36 石巻 波高・波向別出現頻度統計 (2008年1月~2008年12月)

2008年1月~2008年12月(年)

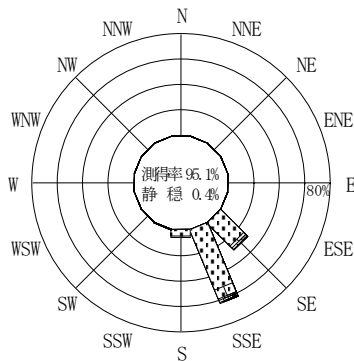
波高・波向階級別出現頻度表 (有義波)

観測地点: 石巻

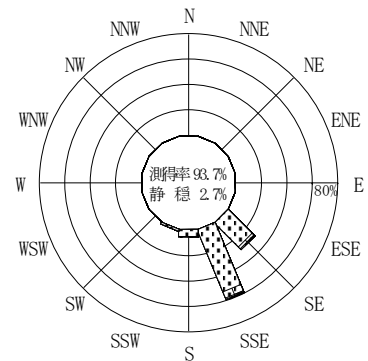
波高	波向	NNE	NE	ENE	E	ESE	SE	SSE	S	SSW	SW	WSW	W	WNW	NW	NNW	N	合計
801~																		0 (0.0)
751~800																		0 (0.0)
701~750																		0 (0.0)
651~700																		0 (0.0)
601~650																		0 (0.0)
551~600																		0 (0.0)
501~550																		0 (0.0)
451~500																		0 (0.0)
401~450									1 (0.0)									1 (0.0)
351~400									2 (0.0)									2 (0.0)
301~350									5 (0.1)									5 (0.1)
251~300							1 (0.0)	9 (0.2)										10 (0.2)
201~250							3 (0.1)	11 (0.3)										14 (0.3)
176~200							11 (0.3)	11 (0.3)	3 (0.1)									25 (0.6)
151~175							25 (0.6)	29 (0.7)	3 (0.1)	2 (0.0)								59 (1.4)
126~150							21 (0.5)	58 (1.4)	10 (0.2)									89 (2.2)
101~125							59 (1.4)	156 (3.8)	16 (0.4)	3 (0.1)								234 (5.7)
76~100							205 (5.0)	326 (7.9)	31 (0.8)	10 (0.2)								572 (13.9)
51~75							413 (10.0)	901 (21.9)	90 (2.2)	28 (0.7)								1432 (34.8)
26~50							483 (11.7)	955 (23.2)	103 (2.5)	21 (0.5)								1562 (38.0)
合計		0 (0.0)	0 (0.0)	0 (0.0)	0 (0.0)	0 (0.0)	1221 (29.7)	2464 (59.9)	256 (6.2)	64 (1.6)	0 (0.0)	0 (0.0)	0 (0.0)	0 (0.0)	0 (0.0)	0 (0.0)	0 (0.0)	4005 (97.3)
有義波が25cm以下の回数																		110 (2.7)
合計																		4115 (100.0)



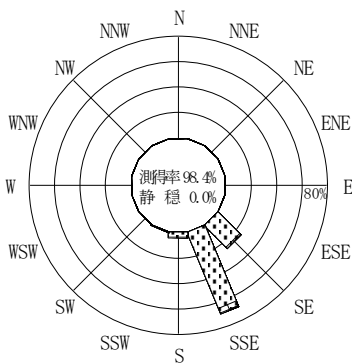
2007年12月~2008年2月 (冬)



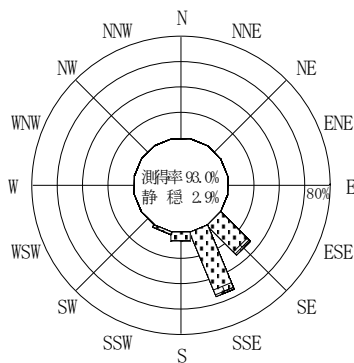
2008年3月~2008年5月 (春)



2008年1月~2008年12月 (年)



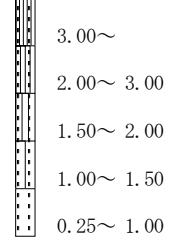
2008年6月~2008年8月 (夏)



2008年9月~2008年11月 (秋)

石巻

波高(m)



付図-A. 2. 36 石巻 波高・波向別出現頻度図