

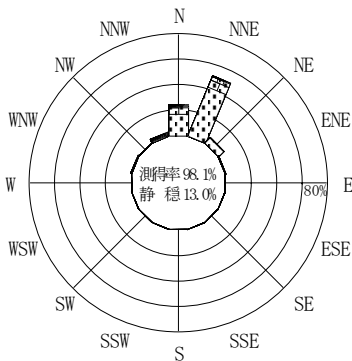
付表-A.4.10 富山 波高・波向別出現頻度統計 (2008年1月~2008年12月)

2008年1月~2008年12月(年)

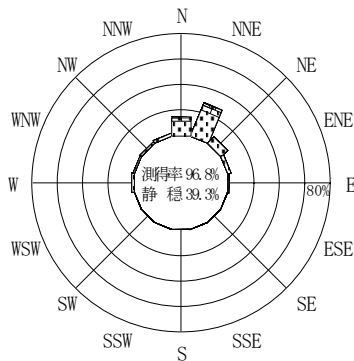
波高・波向階級別出現頻度表 (有義波)

観測地点: 富山

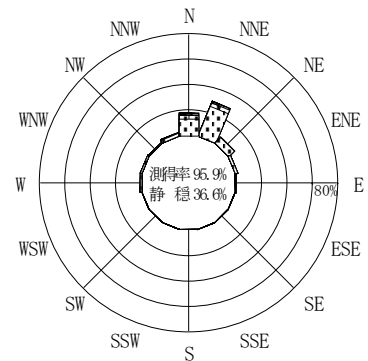
波高	波向	NNE	NE	ENE	E	ESE	SE	SSE	S	SSW	SW	WSW	W	WNW	NW	NNW	N	合計	
801~																		0 (0.0)	
751~800																		0 (0.0)	
701~750		1 (0.0)															1 (0.0)	2 (0.0)	
651~700		1 (0.0)															1 (0.0)	2 (0.0)	
601~650																	1 (0.0)	1 (0.0)	
551~600																		0 (0.0)	
501~550																		0 (0.0)	
451~500																	1 (0.0)	1 (0.0)	
401~450																		0 (0.0)	
351~400																1 (0.0)	4 (0.1)	5 (0.1)	
301~350																	6 (0.1)	6 (0.1)	
251~300																2 (0.0)	8 (0.2)	10 (0.2)	
201~250		7 (0.2)	1 (0.0)													5 (0.1)	14 (0.3)	27 (0.6)	
176~200		13 (0.3)														2 (0.0)	18 (0.4)	33 (0.8)	
151~175		36 (0.9)												1 (0.0)		7 (0.2)	30 (0.7)	74 (1.8)	
126~150		45 (1.1)														6 (0.1)	44 (1.0)	95 (2.3)	
101~125		80 (1.9)	6 (0.1)														2 (0.0)	76 (1.8)	164 (3.9)
76~100		147 (3.5)	17 (0.4)											2 (0.0)			2 (0.0)	102 (2.4)	270 (6.4)
51~75		331 (7.9)	64 (1.5)	18 (0.4)	4 (0.1)								7 (0.2)	3 (0.1)	2 (0.0)	14 (0.3)	179 (4.3)	622 (14.8)	
26~50		591 (14.0)	186 (4.4)	64 (1.5)	22 (0.5)								48 (1.1)	47 (1.1)	33 (0.8)	84 (2.0)	284 (6.7)	1359 (32.3)	
合計		1252 (29.7)	274 (6.5)	82 (1.9)	26 (0.6)	0 (0.0)	0 (0.0)	0 (0.0)	0 (0.0)	0 (0.0)	0 (0.0)	0 (0.0)	55 (1.3)	53 (1.3)	35 (0.8)	125 (3.0)	769 (18.3)	2671 (63.4)	
有義波が25cm以下の回数																		1540 (36.6)	
合計																		4211 (100.0)	



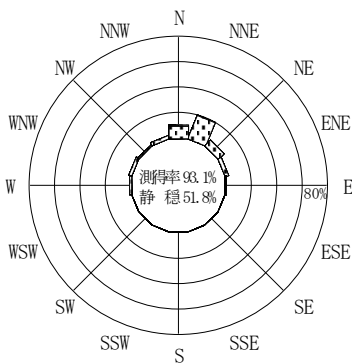
2007年12月~2008年2月 (冬)



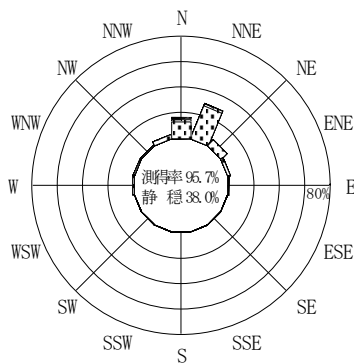
2008年3月~2008年5月 (春)



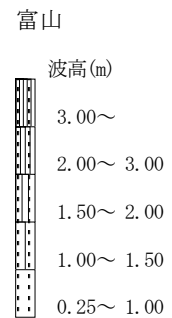
2008年1月~2008年12月 (年)



2008年6月~2008年8月 (夏)



2008年9月~2008年11月 (秋)



付図-A.2.10 富山 波高・波向別出現頻度図