

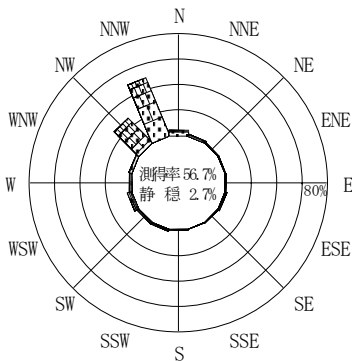
付表-A.4.8 新潟沖 波高・波向別出現頻度統計 (2008年1月~2008年12月)

2008年1月~2008年12月(年)

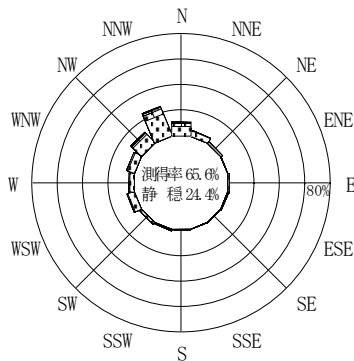
波高・波向階級別出現頻度表 (有義波)

観測地点: 新潟沖

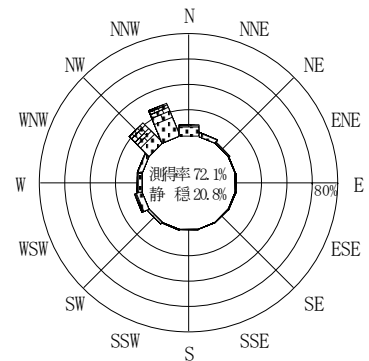
波高	波向	NNE	NE	ENE	E	ESE	SE	SSE	S	SSW	SW	WSW	W	WNW	NW	NNW	N	合計
801~																		0 (0.0)
751~800																		0 (0.0)
701~750																		0 (0.0)
651~700																		0 (0.0)
601~650																		0 (0.0)
551~600																		0 (0.0)
501~550															5 (0.2)	3 (0.1)		8 (0.3)
451~500															18 (0.6)	3 (0.1)		21 (0.7)
401~450					1 (0.0)										15 (0.5)	12 (0.4)		28 (0.9)
351~400															11 (0.3)	8 (0.3)		19 (0.6)
301~350												1 (0.0)			28 (0.9)	14 (0.4)	1 (0.0)	44 (1.4)
251~300		1 (0.0)		1 (0.0)		1 (0.0)							1 (0.0)		59 (1.9)	20 (0.6)	1 (0.0)	84 (2.7)
201~250				2 (0.1)	1 (0.0)	1 (0.0)				1 (0.0)		10 (0.3)	2 (0.1)		66 (2.1)	49 (1.5)	1 (0.0)	133 (4.2)
176~200						1 (0.0)				2 (0.1)		8 (0.3)	3 (0.1)	1 (0.0)	43 (1.4)	33 (1.0)	3 (0.1)	94 (3.0)
151~175		1 (0.0)				1 (0.0)						10 (0.3)	3 (0.1)		43 (1.4)	59 (1.9)	11 (0.3)	129 (4.1)
126~150		1 (0.0)		1 (0.0)					1 (0.0)	2 (0.1)	3 (0.1)	11 (0.3)	6 (0.2)	2 (0.1)	48 (1.5)	83 (2.6)	7 (0.2)	165 (5.2)
101~125		5 (0.2)			2 (0.1)	1 (0.0)				3 (0.1)	1 (0.0)	11 (0.3)	6 (0.2)	8 (0.3)	63 (2.0)	88 (2.8)	22 (0.7)	210 (6.6)
76~100		11 (0.3)	3 (0.1)	1 (0.0)	3 (0.1)	2 (0.1)				2 (0.1)	8 (0.3)	18 (0.6)	16 (0.5)	10 (0.3)	94 (3.0)	136 (4.3)	36 (1.1)	340 (10.7)
51~75		26 (0.8)	5 (0.2)	1 (0.0)	2 (0.1)	4 (0.1)			1 (0.0)	8 (0.3)	37 (1.2)	26 (0.8)	28 (0.9)	92 (3.0)	112 (3.5)	165 (5.2)	61 (1.9)	477 (15.1)
26~50		55 (1.7)	23 (0.7)	2 (0.1)	7 (0.2)	4 (0.1)	3 (0.1)			3 (0.1)	31 (1.0)	84 (2.7)	50 (1.6)	67 (2.1)	205 (6.5)	132 (4.2)	758 (23.9)	
合計		100 (3.2)	31 (1.0)	8 (0.3)	16 (0.5)	15 (0.5)	3 (0.1)	0 (0.0)	3 (0.1)	14 (0.4)	51 (1.6)	190 (6.0)	113 (3.6)	116 (3.7)	697 (22.0)	878 (27.7)	275 (8.7)	2510 (79.2)
有義波が25cm以下の回数																		658 (20.8)
合計																		3168 (100.0)



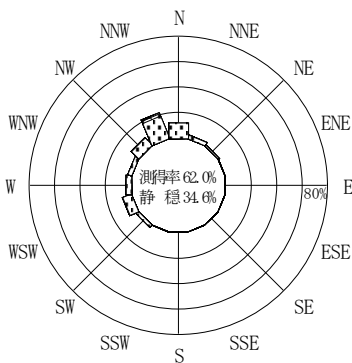
2007年12月~2008年2月 (冬)



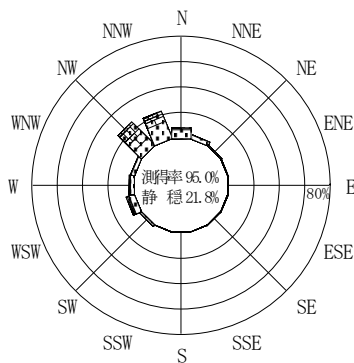
2008年3月~2008年5月 (春)



2008年1月~2008年12月 (年)



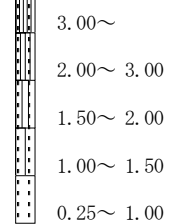
2008年6月~2008年8月 (夏)



2008年9月~2008年11月 (秋)

新潟沖

波高(m)



付図-A.2.8 新潟沖 波高・波向別出現頻度図