

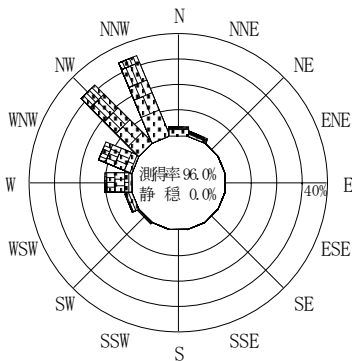
付表-A.4.13 金沢 波高・波向別出現頻度統計 (2008年1月~2008年12月)

2008年1月~2008年12月(年)

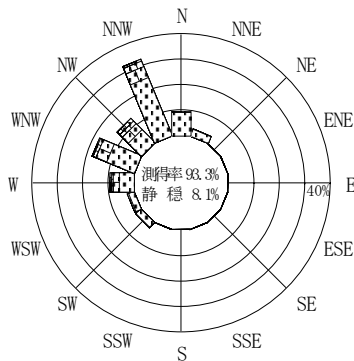
波高・波向階級別出現頻度表 (有義波)

観測地点: 金沢

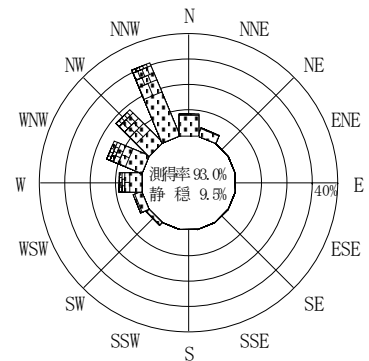
波高	波向	NNE	NE	ENE	E	ESE	SE	SSE	S	SSW	SW	WSW	W	WNW	NW	NNW	N	合計
801~																		0 (0.0)
751~800																		0 (0.0)
701~750																		0 (0.0)
651~700																		0 (0.0)
601~650															2 (0.0)			2 (0.0)
551~600	(0.0)													2 (0.0)	1 (0.0)	1 (0.0)		5 (0.1)
501~550	(0.0)												1 (0.0)	4 (0.1)	3 (0.1)	2 (0.0)	1 (0.0)	12 (0.3)
451~500													1 (0.0)	8 (0.2)	5 (0.1)	2 (0.0)		16 (0.4)
401~450	(0.0)												2 (0.0)	14 (0.3)	12 (0.3)	6 (0.1)		35 (0.9)
351~400														11 (0.3)	14 (0.3)	13 (0.3)	1 (0.0)	39 (1.0)
301~350	(0.0)												2 (0.0)	17 (0.4)	35 (0.9)	23 (0.6)		78 (1.9)
251~300													20 (0.5)	16 (0.4)	42 (1.0)	49 (1.2)	1 (0.0)	128 (3.1)
201~250	(0.0)												21 (0.5)	39 (1.0)	80 (2.0)	77 (1.9)	1 (0.0)	219 (5.4)
176~200	(0.0)											1 (0.0)	16 (0.4)	31 (0.8)	51 (1.2)	44 (1.1)	1 (0.0)	145 (3.6)
151~175	(0.0)										2 (0.0)		25 (0.6)	56 (1.4)	67 (1.6)	78 (1.9)	5 (0.1)	235 (5.8)
126~150	(0.0)										2 (0.0)	11 (0.3)	33 (0.8)	47 (1.2)	94 (2.3)	78 (1.9)	6 (0.1)	273 (6.7)
101~125	(0.1)										2 (0.0)	13 (0.3)	47 (1.2)	80 (2.0)	54 (1.3)	130 (3.2)	4 (0.1)	333 (8.2)
76~100	(0.2)										13 (0.3)	25 (0.6)	47 (1.2)	72 (1.8)	95 (2.3)	240 (5.9)	37 (0.9)	538 (13.2)
51~75	(0.8)										15 (0.4)	41 (1.0)	71 (1.7)	95 (2.3)	102 (2.5)	299 (7.3)	126 (3.1)	780 (19.1)
26~50	(2.2)										25 (0.6)	54 (1.3)	79 (1.9)	119 (2.9)	92 (2.3)	229 (5.6)	171 (4.2)	858 (21.0)
合計		142 (3.5)	0 (0.0)	0 (0.0)	0 (0.0)	0 (0.0)	0 (0.0)	0 (0.0)	0 (0.0)	0 (0.0)	59 (1.4)	145 (3.6)	365 (8.9)	611 (15.0)	749 (18.3)	1271 (31.1)	354 (8.7)	3696 (90.5)
有義波が25cm以下の回数																		388 (9.5)
合計																		4084 (100.0)



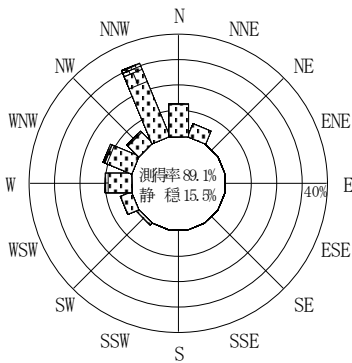
2007年12月~2008年2月 (冬)



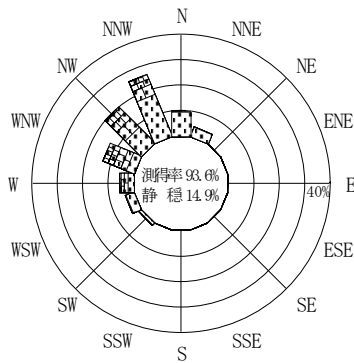
2008年3月~2008年5月 (春)



2008年1月~2008年12月(年)



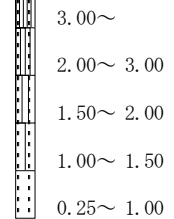
2008年6月~2008年8月 (夏)



2008年9月~2008年11月 (秋)

金沢

波高(m)



付図-A.2.13 金沢 波高・波向別出現頻度図