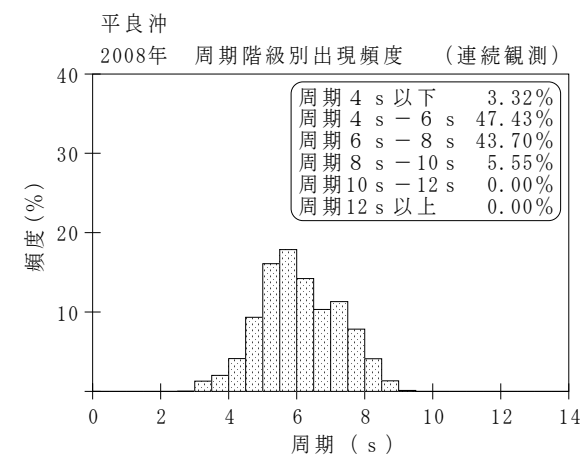
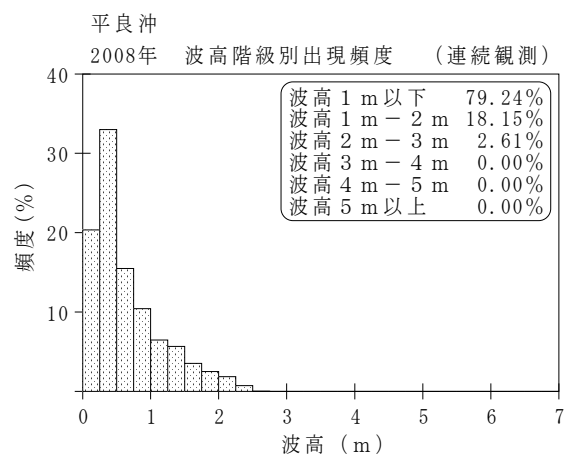
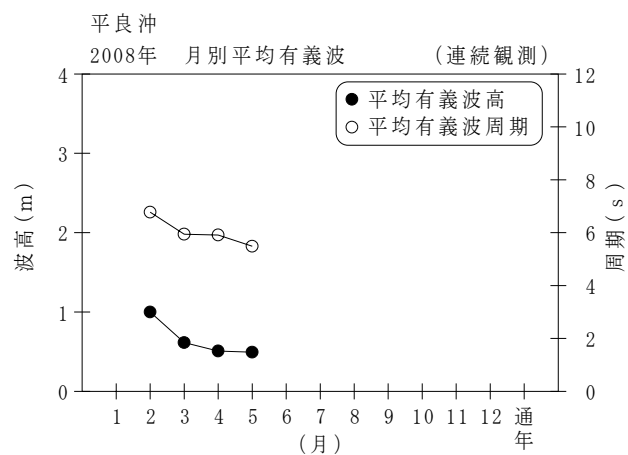


付表-B.1.60 平良沖 月別平均および最大有義波（連続観測）

項目			月	1	2	3	4	5	6	7	8	9	10	11	12	年間
最大有義波	有義波	H1/3 (m)		1.78	2.49	2.43	2.53	2.11	0.67							2.53
		T1/3 (s)		7.9	8.5	8.8	9.2	6.8	6.2							
	起時 (日-時:分)		31-14: 0	26-19:40	31- 2:20	24- 4:40	10-15:40	1- 9:40	-	-	-	-	-	-	-	-
対応最高波	最高波	HMAX (m)		3.05	3.58	4.83	3.93	3.19	1.03							3.93
		TMAX (s)		8.2	8.5	9.0	9.6	7.0	6.1							
平均有義波	H1/3 (m)	平均値		1.07	1.00	0.61	0.51	0.49	0.37							0.65
		標準偏差		0.33	0.54	0.48	0.47	0.39	0.10							
標準偏差	T1/3 (s)	平均値		6.9	6.8	5.9	5.9	5.5	5.9							6.0
		標準偏差		0.71	1.04	1.19	1.22	0.86	0.63							
測得率 (%)				10.53	100.00	95.16	100.00	99.96	20.14	0.00	0.00	0.00	0.00	0.00	0.00	35.19



付図-B.1.60 平良沖 波候特性図 (連続観測)