

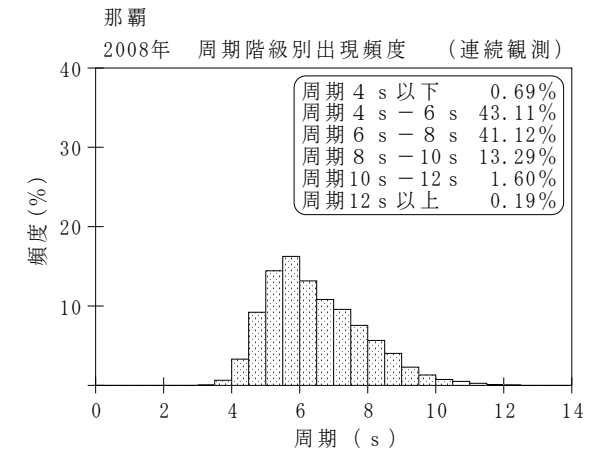
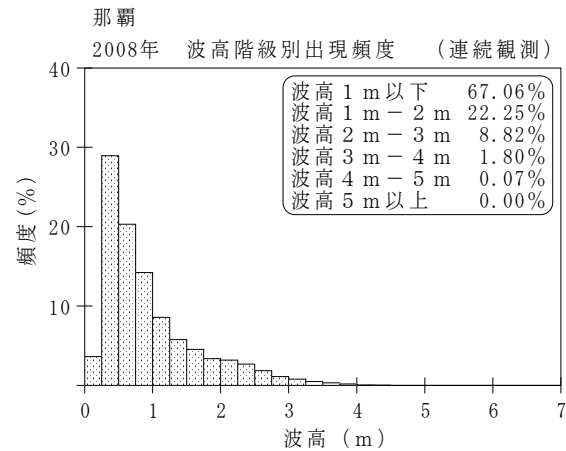
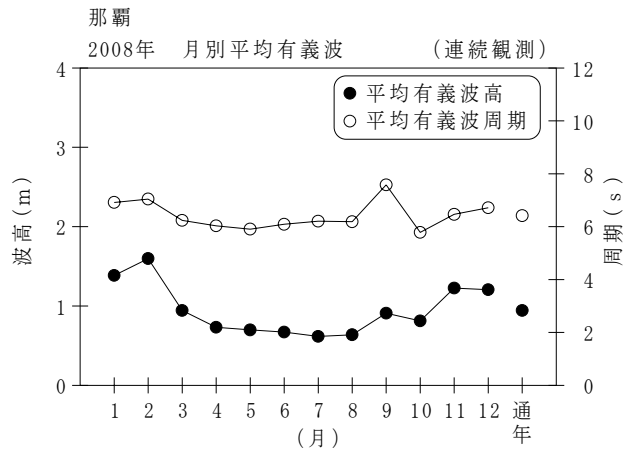
付表-B.1.26 那覇 月別平均および最大有義波（連続観測）

那覇

2008年

(連続観測)

項目		月	1	2	3	4	5	6	7	8	9	10	11	12	年間
最大有義波	有義波	H1/3 (m)	3.56	3.99	4.76	4.15	3.03	1.54	3.20	2.02	3.04	2.91	3.77	4.53	4.76
		T1/3 (s)	8.2	9.7	9.7	10.4	8.8	10.1	11.2	10.1	8.8	8.8	8.8	8.8	10.2
起時 (日-時:分)			16-11:20	27- 4:20	4- 2:20	10-21: 0	11-10:20	25- 8:20	29-12:40	23- 6:20	2-21:40	1-17:40	28- 5: 0	5-11:20	3/ 4 2:20
対応最高波	最高波	HMAX (m)	5.62	6.62	7.73	7.60	4.98	2.54	4.67	3.02	5.56	5.05	5.64	6.88	7.73
		TMAX (s)	8.7	9.3	9.7	10.4	8.6	10.0	10.2	7.0	8.7	8.0	9.6	7.6	9.7
平均有義波	H1/3 (m)	平均値	1.39	1.60	0.94	0.73	0.70	0.67	0.62	0.64	0.91	0.81	1.23	1.21	0.94
		標準偏差	0.77	0.85	0.73	0.62	0.51	0.22	0.50	0.33	0.55	0.45	0.87	0.93	0.71
標準偏差	T1/3 (s)	平均値	6.9	7.0	6.2	6.0	5.9	6.1	6.2	6.2	7.6	5.8	6.5	6.7	6.4
		標準偏差	1.20	1.16	1.11	1.24	0.98	0.82	1.80	1.29	1.83	0.97	1.43	1.47	1.41
測得率 (%)			82.17	100.00	100.00	100.00	100.00	100.00	99.96	100.00	100.00	100.00	100.00	99.55	98.45



付図-B.1.26 那覇 波候特性図 (連続観測)