

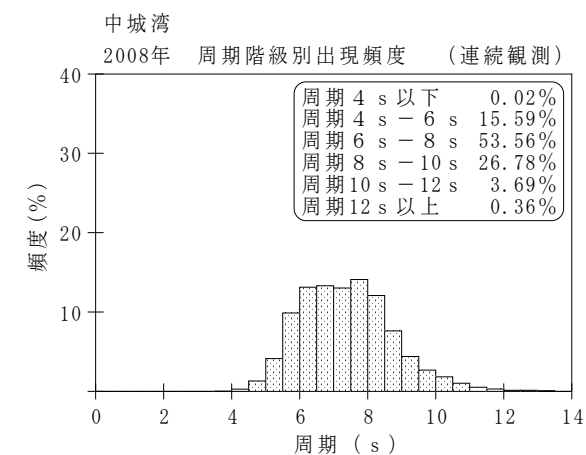
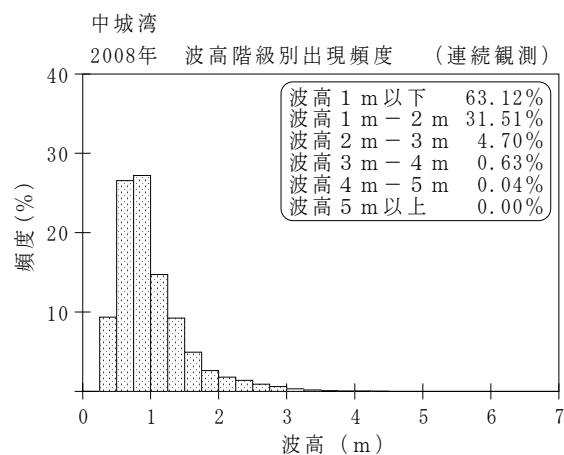
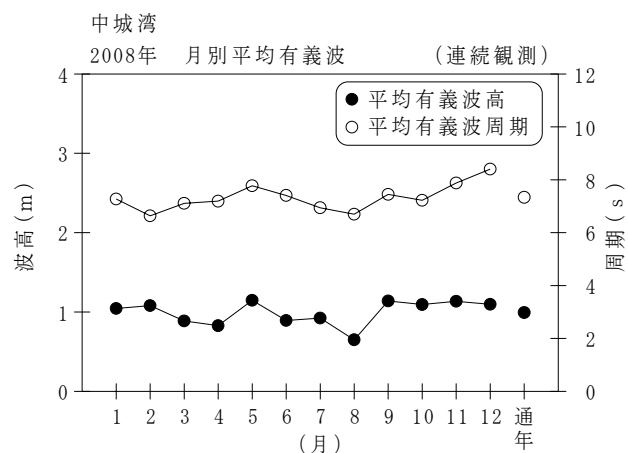
付表-B.1.59 中城湾 月別平均および最大有義波（連続観測）

中城湾

2008年

(連続観測)

項目		月	1	2	3	4	5	6	7	8	9	10	11	12	年間
最大有義波	有義波	H1/3 (m)	1.88	2.74	2.29	1.84	4.15	2.82	3.49	1.98	3.65	2.70	4.34	1.93	4.34
		T1/3 (s)	7.4	8.0	6.8	6.3	13.7	12.4	9.4	9.2	12.5	8.8	9.7	8.3	9.7
起時 (日-時:分)			17- 0:20	6-12:20	30- 2:20	29-23: 0	12- 3:20	1- 9:40	27-17: 0	20-12: 0	27-21: 0	19-14:40	12- 0: 0	18- 2: 0	11/12 0: 0
対応最高波	最高波	HMAX (m)	2.92	4.28	4.40	2.82	7.05	5.02	5.25	3.20	5.79	4.07	-	3.33	-
		TMAX (s)	8.1	8.2	6.2	6.0	16.6	13.0	9.0	8.7	11.5	7.5	-	8.8	-
平均有義波	H1/3 (m)	平均値	1.04	1.08	0.89	0.83	1.15	0.89	0.92	0.65	1.14	1.09	1.13	1.10	0.99
		標準偏差	0.26	0.37	0.34	0.28	0.61	0.43	0.68	0.29	0.76	0.48	0.67	0.25	0.51
標準偏差	T1/3 (s)	平均値	7.3	6.6	7.1	7.2	7.8	7.4	6.9	6.7	7.4	7.2	7.9	8.4	7.3
		標準偏差	1.21	0.92	1.43	1.34	1.31	1.58	1.07	0.96	1.40	1.06	1.39	1.33	1.35
測得率 (%)			99.60	100.00	97.18	100.00	100.00	100.00	99.87	100.00	100.00	99.55	100.00	98.75	99.57



付図-B.1.59 中城湾 波候特性図 (連続観測)