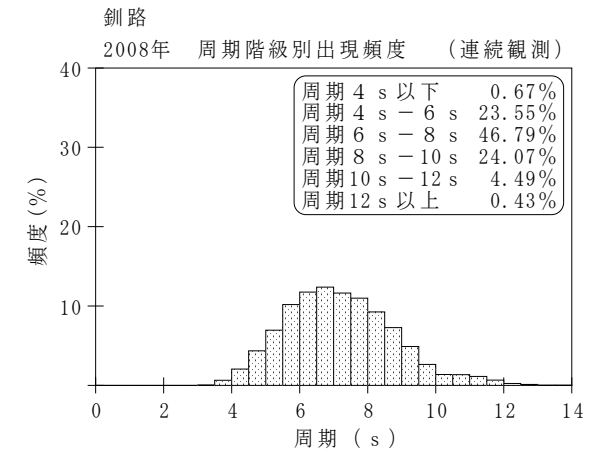
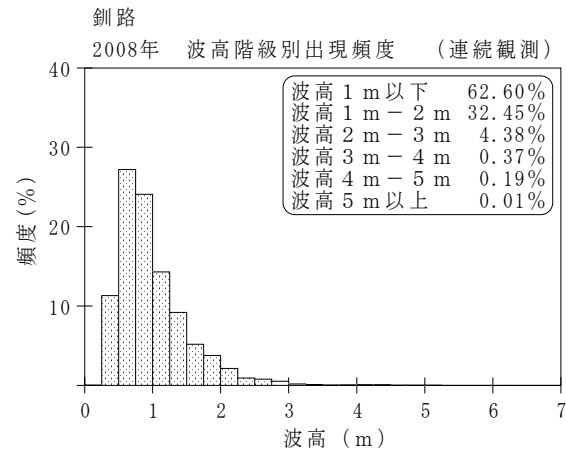
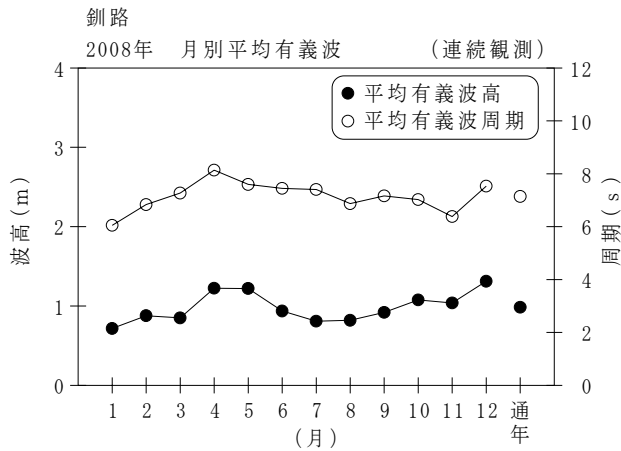


付表-B.1.28 釧路 月別平均および最大有義波（連続観測）

項目			月	1	2	3	4	5	6	7	8	9	10	11	12	年間
最大有義波	有義波	H1/3 (m)		2.86	2.64	2.44	3.57	5.14	2.26	2.03	1.81	2.71	3.76	2.64	3.64	5.14
		T1/3 (s)		8.8	12.6	9.2	12.7	8.8	8.6	6.8	6.0	9.4	8.0	6.2	10.5	8.8
	起時 (日-時:分)		24-21:20	24-20:40	16-10:0	10-16:40	20-23:0	7-17:40	4-17:20	4-5:20	13-3:0	25-0:0	8-12:40	6-16:20	5/20 23:0	
対応最高波	最高波	HMAX (m)		4.08	3.71	3.63	5.55	7.34	4.26	3.45	2.82	5.09	5.03	4.32	5.08	7.34
		TMAX (s)		8.3	14.1	8.8	11.0	9.0	8.6	7.1	5.9	10.0	7.4	6.3	11.0	9.0
平均有義波	H1/3 (m)	平均値		0.72	0.88	0.85	1.22	1.22	0.94	0.81	0.82	0.92	1.08	1.04	1.31	0.98
		標準偏差		0.39	0.46	0.40	0.69	0.80	0.38	0.23	0.28	0.33	0.57	0.47	0.58	0.52
標準偏差	T1/3 (s)	平均値		6.0	6.8	7.3	8.1	7.6	7.4	7.4	6.9	7.2	7.0	6.4	7.5	7.1
		標準偏差		1.62	2.04	1.35	2.14	1.63	0.91	1.02	1.05	1.15	1.49	1.45	1.66	1.60
測得率 (%)				99.73	100.00	95.88	99.63	100.00	100.00	100.00	100.00	100.00	100.00	99.95	100.00	99.59



付図-B.1.28 釧路 波候特性図 (連続観測)