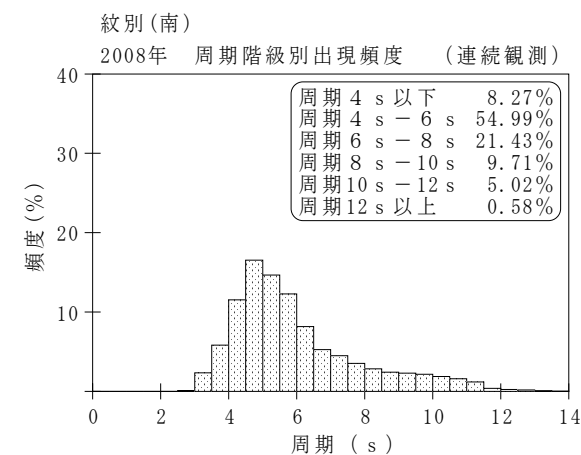
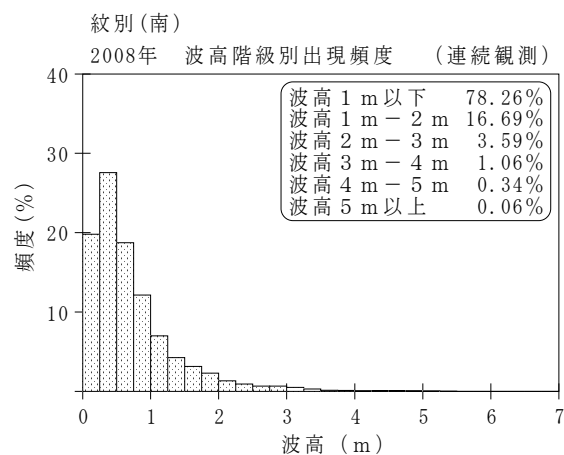
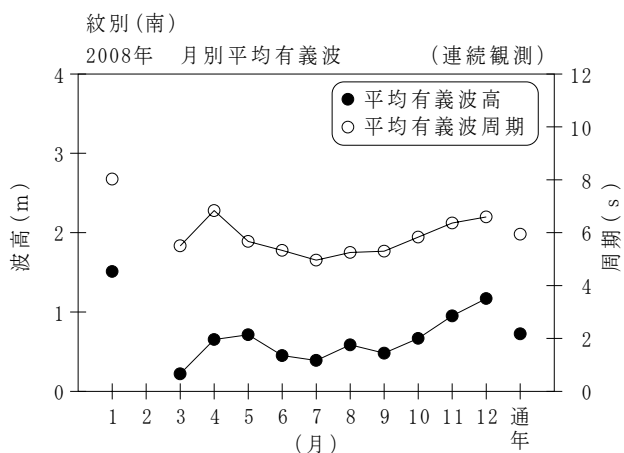


付表-B.1.27 紋別(南) 月別平均および最大有義波 (連続観測)

項目			2008年												年 間
			1	2	3	4	5	6	7	8	9	10	11	12	
最大有義波	有義波	H1/3 (m)	3.75	3.90	1.81	2.81	3.12	1.46	1.09	1.81	1.90	2.27	4.55	5.28	5.28
		T1/3 (s)	7.9	8.1	5.0	10.7	8.2	6.5	5.6	6.3	5.4	6.9	11.4	9.9	9.9
起 時 (日-時:分)			13-23: 0	14-10:40	15-19:20	14- 1:20	28- 2:40	26- 4: 0	26-18: 0	20- 9: 0	19-17: 0	2- 6: 0	9-22:20	26-11:20	12/26 11:20
対応最高波	最高波	HMAX (m)	5.53	6.54	2.67	4.14	4.49	2.46	1.67	3.30	3.60	3.52	6.35	7.92	7.92
		TMAX (s)	8.7	7.0	5.1	10.8	8.0	6.1	6.4	5.9	5.1	4.7	11.1	10.3	10.3
平均有義波	H1/3 (m)	平均 値	1.51	1.05	0.22	0.65	0.71	0.45	0.39	0.59	0.48	0.67	0.95	1.17	0.73
		標準 偏差	0.69	0.94	0.24	0.53	0.46	0.25	0.21	0.34	0.35	0.38	0.76	1.02	0.65
標準偏差	T1/3 (s)	平均 値	8.0	5.9	5.5	6.8	5.7	5.3	5.0	5.2	5.3	5.8	6.4	6.6	5.9
		標準 偏差	2.15	2.39	2.61	2.35	1.34	0.94	0.68	0.93	1.68	1.77	1.80	1.84	1.91
測 得 率 (%)			77.38	43.92	56.90	96.99	100.00	100.00	99.96	100.00	100.00	98.48	97.96	99.64	89.41



付図-B.1.27 紋別(南) 波候特性図 (連続観測)