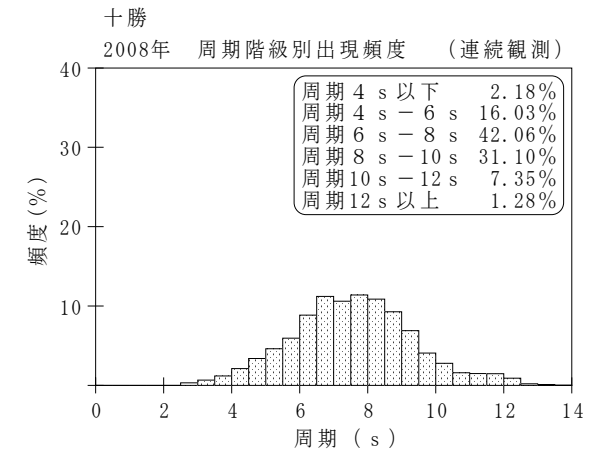
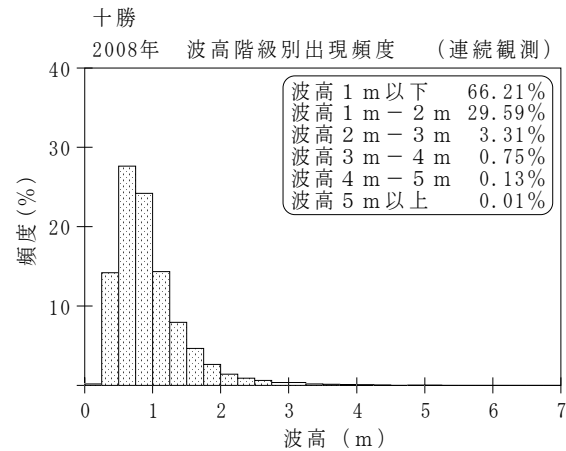
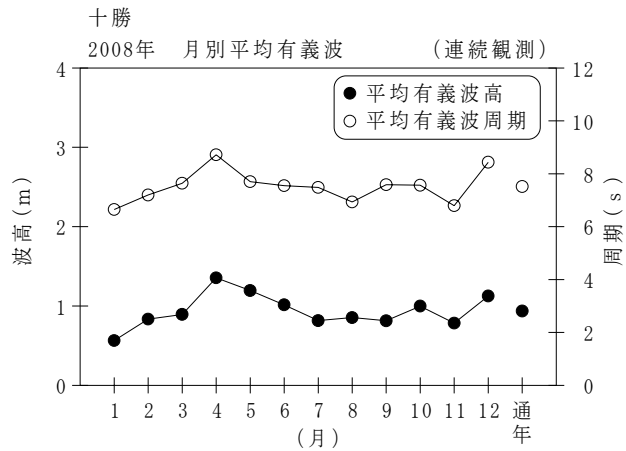


付表-B.1.29 十勝 月別平均および最大有義波（連続観測）

十勝			2008年												(連続観測)	
項目			月	1	2	3	4	5	6	7	8	9	10	11	12	年間
最大有義波	有義波	H1/3 (m)	2.80	4.16	2.05	4.37	5.06	2.45	1.70	1.93	1.85	3.31	2.08	2.96	5.06	
		T1/3 (s)	7.4	14.0	9.0	12.1	9.1	8.4	6.7	6.3	9.7	8.1	9.3	11.6	9.1	
	起時 (日-時:分)		24-18:0	24-23:0	16-7:40	1-15:40	20-21:0	25-4:0	4-15:0	3-1:0	13-1:40	25-1:0	30-6:40	6-19:20	5/20 21:0	
対応最高波	最高波	HMAX (m)	4.67	6.36	3.47	6.63	8.35	3.52	2.70	2.89	2.88	5.24	3.82	4.17	8.35	
		TMAX (s)	7.4	13.3	9.6	12.4	9.0	7.8	6.8	6.1	9.7	7.1	7.8	11.4	9.0	
平均有義波	H1/3 (m)	平均値	0.56	0.84	0.89	1.35	1.20	1.01	0.82	0.85	0.81	1.00	0.78	1.13	0.94	
		標準偏差	0.44	0.51	0.37	0.80	0.72	0.38	0.20	0.26	0.29	0.51	0.36	0.49	0.52	
標準偏差	T1/3 (s)	平均値	6.6	7.2	7.6	8.7	7.7	7.6	7.5	6.9	7.6	7.6	6.8	8.4	7.5	
		標準偏差	2.19	2.39	1.49	2.22	1.60	1.00	1.03	1.05	1.21	1.64	1.87	1.96	1.80	
測得率 (%)			99.78	100.00	94.80	99.03	99.91	99.82	99.55	100.00	99.95	100.00	99.26	98.03	99.17	



付図-B.1.29 十勝 波候特性図 (連続観測)