

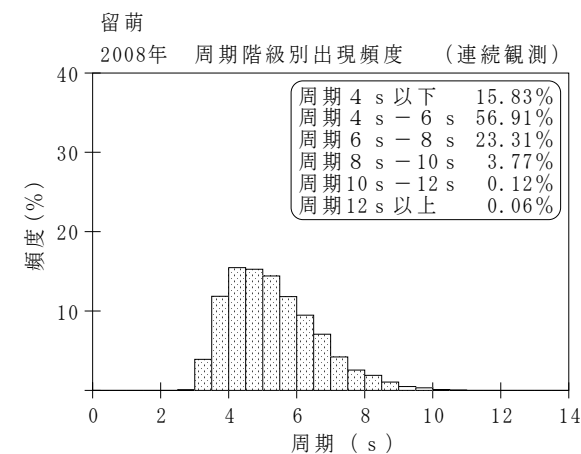
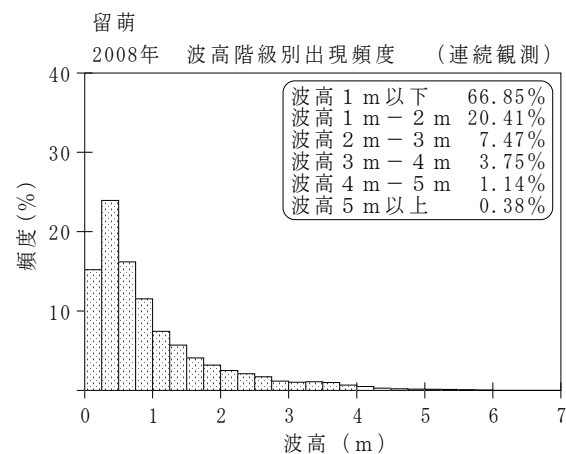
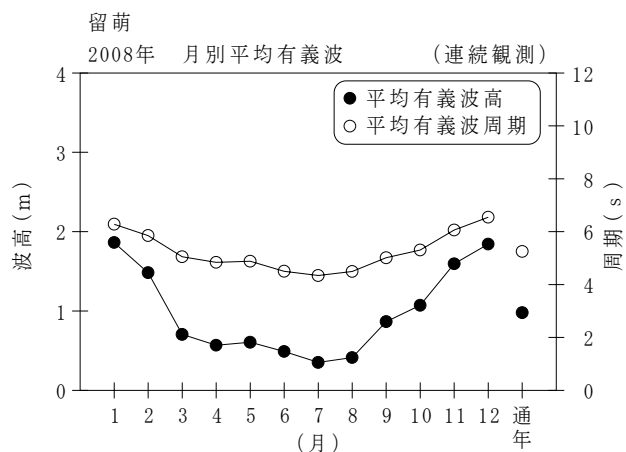
付表-B.1.1 留萌 月別平均および最大有義波（連続観測）

留萌

2008年

(連続観測)

項目		月	1	2	3	4	5	6	7	8	9	10	11	12	年間
最大有義波	有義波	H1/3 (m)	4.54	5.62	2.74	2.25	2.12	1.82	1.74	1.49	4.82	4.56	5.84	6.21	6.21
		T1/3 (s)	8.6	9.9	8.0	7.1	7.2	6.0	6.6	5.7	9.2	9.3	10.8	10.3	10.3
	起時 (日-時:分)	9- 3: 0	14-10: 0	10- 0: 0	28- 7: 0	21- 6:20	10-17:40	2-18:40	7- 3: 0	24-12:20	12- 3:40	8-14: 0	28- 9: 0	12/28 9: 0	
対応最高波	最高波	HMAX (m)	6.83	8.36	4.39	3.92	3.29	3.00	3.08	2.55	8.10	7.82	8.73	9.35	9.35
		TMAX (s)	8.2	9.6	7.9	7.7	7.3	5.4	6.5	5.2	8.4	9.4	10.5	10.9	10.9
平均有義波	H1/3 (m)	平均値	1.86	1.48	0.70	0.57	0.61	0.49	0.35	0.41	0.87	1.07	1.59	1.84	0.98
		標準偏差	0.88	1.01	0.44	0.37	0.37	0.31	0.28	0.24	0.97	0.87	1.22	1.12	0.93
標準偏差	T1/3 (s)	平均値	6.3	5.9	5.1	4.8	4.9	4.5	4.3	4.5	5.0	5.3	6.1	6.5	5.3
		標準偏差	1.04	1.30	0.90	0.95	1.02	0.76	0.74	0.63	1.40	1.30	1.44	1.18	1.30
測 得 率 (%)			89.96	99.81	96.55	100.00	100.00	100.00	100.00	100.00	99.58	100.00	98.43	100.00	98.68



付図-B.1.1 留萌 波候特性図 (連続観測)