

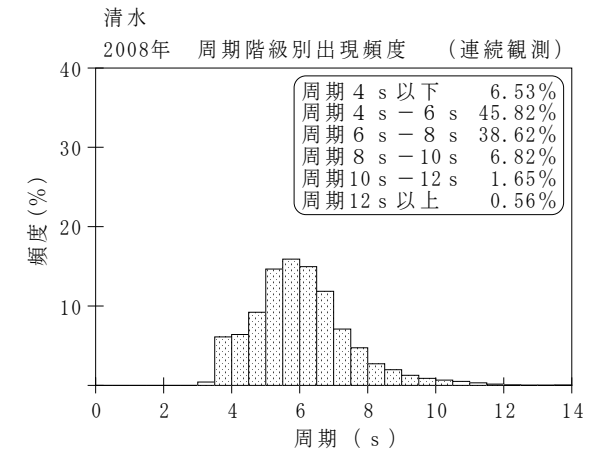
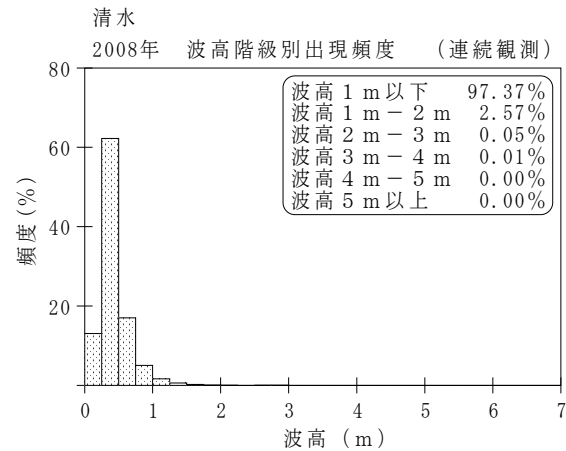
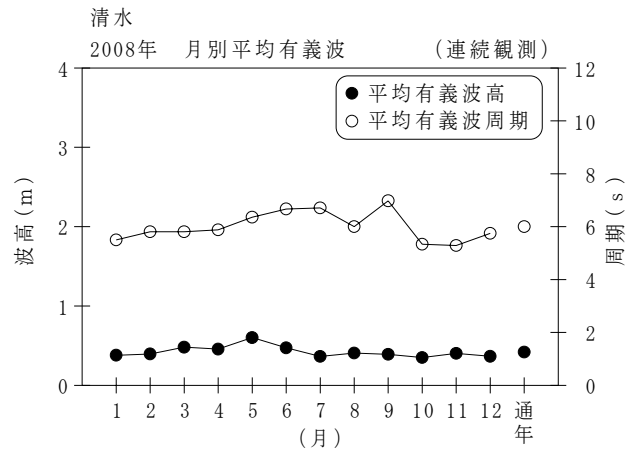
付表-B.1.46 清水 月別平均および最大有義波（連続観測）

清水

2008年

(連続観測)

| 項目 | | 月 | 1 | 2 | 3 | 4 | 5 | 6 | 7 | 8 | 9 | 10 | 11 | 12 | 年間 |
|------------|-------------|----------|----------|----------|----------|----------|----------|---------|---------|----------|----------|----------|----------|---------|--------------|
| 最大有義波 | 有義波 | H1/3 (m) | 1.38 | 1.94 | 1.67 | 1.71 | 3.33 | 1.42 | 0.86 | 1.26 | 1.02 | 0.96 | 1.69 | 1.54 | 3.33 |
| | | T1/3 (s) | 4.9 | 9.0 | 6.7 | 7.2 | 7.7 | 13.7 | 5.9 | 9.0 | 9.7 | 5.0 | 10.1 | 6.0 | 7.7 |
| 起時 (日-時:分) | | | 12-14:20 | 27- 3:20 | 14-19:20 | 24-19:20 | 20- 7:40 | 3-13:40 | 4-10:20 | 16-16: 0 | 25- 6: 0 | 24-12: 0 | 25- 6:40 | 5-14: 0 | 5/20 7:40 |
| 対応最高波 | 最高波 | HMAX (m) | 2.13 | 2.76 | 2.76 | 2.91 | 5.63 | 2.02 | 1.31 | 2.03 | 1.70 | 1.56 | 2.86 | 2.51 | 5.63 |
| | | TMAX (s) | 4.9 | 8.8 | 6.8 | 6.8 | 6.8 | 15.6 | 6.1 | 9.3 | 10.4 | 4.4 | 8.7 | 5.1 | 6.8 |
| 平均有義波 | H1/3 (m) | 平均値 | 0.38 | 0.40 | 0.48 | 0.46 | 0.60 | 0.47 | 0.37 | 0.41 | 0.39 | 0.35 | 0.40 | 0.37 | 0.42 |
| | | 標準偏差 | 0.15 | 0.21 | 0.26 | 0.25 | 0.35 | 0.21 | 0.13 | 0.19 | 0.16 | 0.16 | 0.21 | 0.18 | 0.22 |
| 標準偏差 | T1/3 (s) | 平均値 | 5.5 | 5.8 | 5.8 | 5.9 | 6.4 | 6.7 | 6.7 | 6.0 | 7.0 | 5.3 | 5.3 | 5.7 | 6.0 |
| | | 標準偏差 | 1.03 | 1.31 | 1.17 | 1.30 | 1.80 | 1.71 | 1.34 | 1.14 | 1.74 | 1.18 | 1.23 | 0.99 | 1.45 |
| 測得率 (%) | | | 99.46 | 99.67 | 97.04 | 97.87 | 80.06 | 100.00 | 100.00 | 100.00 | 100.00 | 100.00 | 100.00 | 99.46 | 97.77 |



付図-B.1.46 清水 波候特性図 (連続観測)