

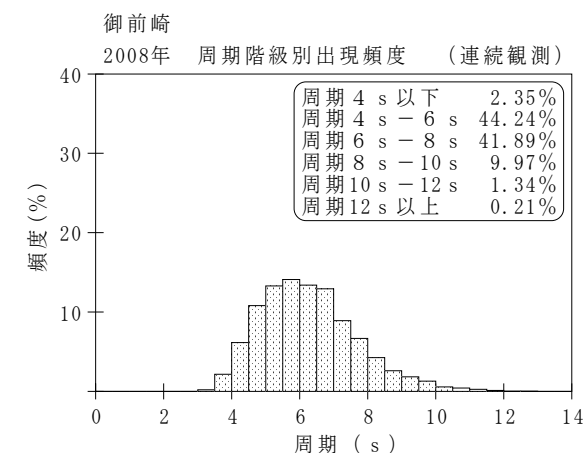
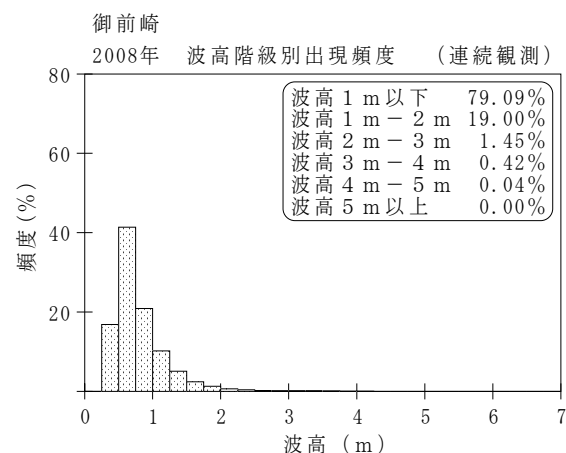
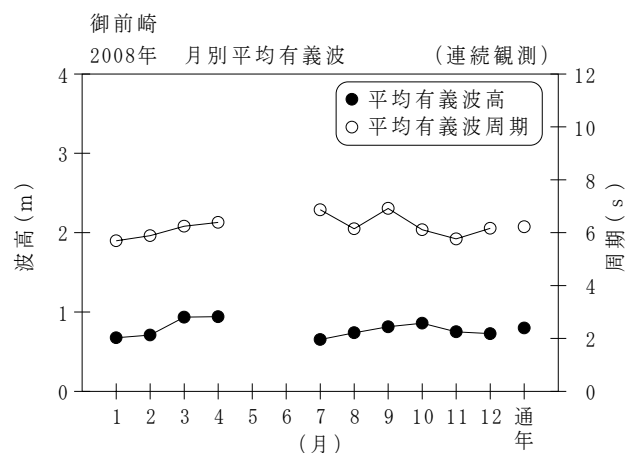
付表-B.1.47 御前崎 月別平均および最大有義波（連続観測）

御前崎

2008年

(連続観測)

項目		月	1	2	3	4	5	6	7	8	9	10	11	12	年間
最大有義波	有義波	H1/3 (m)	1.85	2.37	3.74	4.24	4.54	1.76	1.46	1.65	3.66	2.07	3.11	1.94	4.54
		T1/3 (s)	6.0	5.6	7.2	6.4	15.1	7.6	9.3	9.3	7.2	5.8	7.8	6.0	15.1
起時 (日-時:分)			12-18:40	3-10:20	20- 6:20	8- 2: 0	13-13:20	22-22:40	19- 3:40	16-17: 0	19-23: 0	19- 5:40	28- 6:20	5-11:20	5/13 13:20
対応最高波	最高波	HMAX (m)	2.80	4.65	5.97	-	7.11	3.09	2.21	2.54	-	3.19	4.59	3.38	7.11
		TMAX (s)	4.7	5.2	7.4	-	13.9	8.5	9.5	9.2	-	7.2	8.2	5.8	13.9
平均有義波	H1/3 (m)	平均値	0.68	0.71	0.94	0.94	1.30	0.77	0.65	0.74	0.81	0.86	0.75	0.73	0.80
		標準偏差	0.25	0.30	0.50	0.54	0.84	0.29	0.22	0.27	0.30	0.37	0.40	0.25	0.41
標準偏差	T1/3 (s)	平均値	5.7	5.9	6.2	6.4	6.3	6.3	6.9	6.1	6.9	6.1	5.8	6.2	6.2
		標準偏差	1.11	1.68	1.12	1.29	1.74	0.83	1.27	1.02	1.75	1.39	1.49	1.56	1.43
測得率 (%)			99.51	99.90	96.95	99.07	40.55	47.69	100.00	100.00	94.58	100.00	100.00	100.00	89.85



付図-B.1.47 御前崎 波候特性図 (連続観測)