

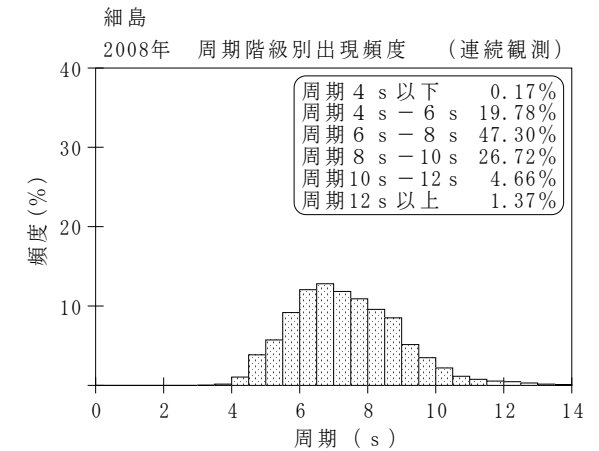
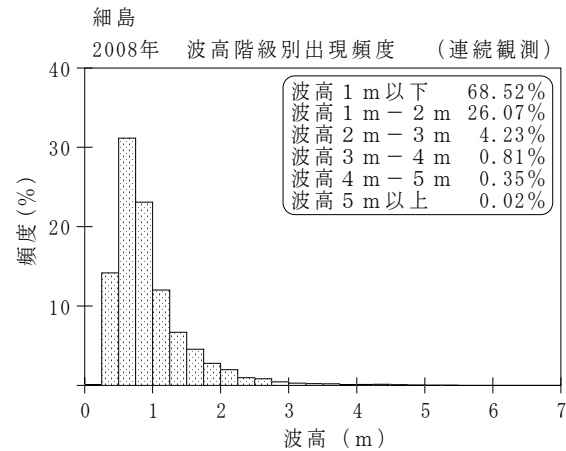
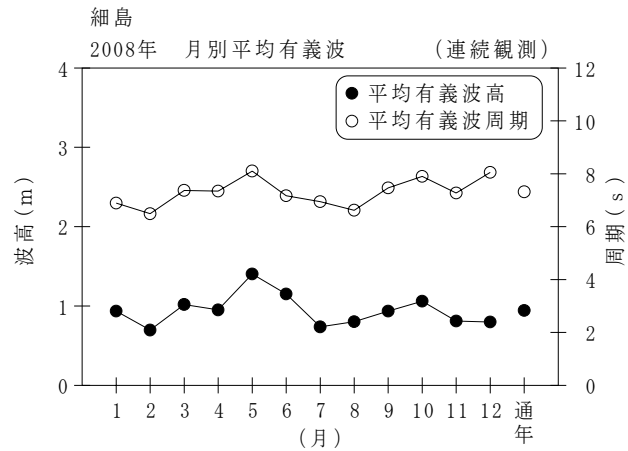
付表-B.1.56 細島 月別平均および最大有義波（連続観測）

細島

2008年

(連続観測)

項目		月	1	2	3	4	5	6	7	8	9	10	11	12	年間
最大有義波	有義波	H1/3 (m)	2.46	2.23	3.93	3.72	5.14	5.45	2.00	1.85	3.57	3.65	3.10	1.79	5.45
		T1/3 (s)	9.2	6.8	8.4	8.0	12.7	10.8	7.6	8.7	8.3	10.3	11.8	8.1	10.8
起時 (日-時:分)			22-16:20	26-13:20	19- 9:40	9-23:40	13-11:40	3- 4: 0	17-21:40	15-23:40	19- 2:20	19-22:40	14- 2: 0	17- 4:40	6/ 3 4: 0
対応最高波	最高波	HMAX (m)	3.62	3.29	5.76	7.39	8.39	7.75	3.61	2.67	-	6.53	4.90	3.36	7.75
		TMAX (s)	8.9	6.3	8.9	8.7	12.2	9.7	8.6	9.4	-	10.6	12.1	8.0	9.7
平均有義波	H1/3 (m)	平均値	0.94	0.70	1.02	0.95	1.40	1.15	0.74	0.80	0.94	1.06	0.81	0.80	0.94
		標準偏差	0.42	0.28	0.59	0.52	0.84	0.82	0.33	0.23	0.45	0.51	0.60	0.32	0.56
標準偏差	T1/3 (s)	平均値	6.9	6.5	7.4	7.3	8.1	7.2	6.9	6.6	7.5	7.9	7.3	8.1	7.3
		標準偏差	1.39	1.40	1.82	1.44	1.75	1.44	1.04	0.97	1.44	1.20	1.76	2.09	1.60
測得率 (%)			80.78	96.46	94.22	99.95	100.00	99.95	100.00	100.00	100.00	99.91	100.00	100.00	97.59



付図-B.1.56 細島 波候特性図 (連続観測)