

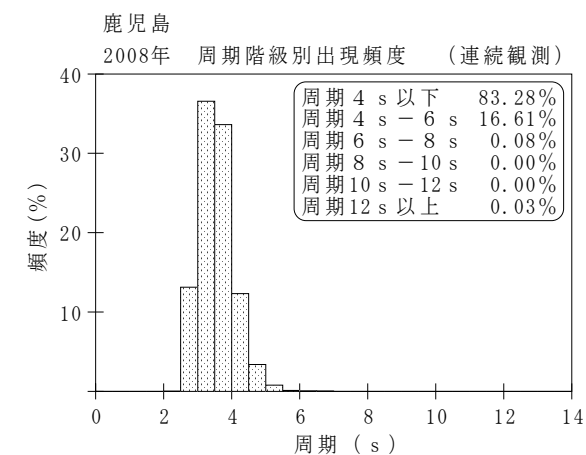
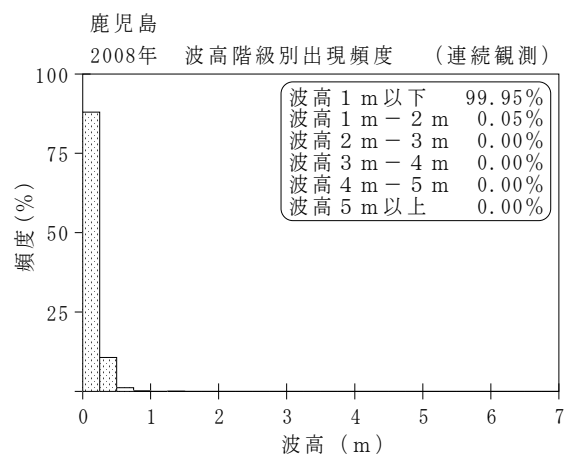
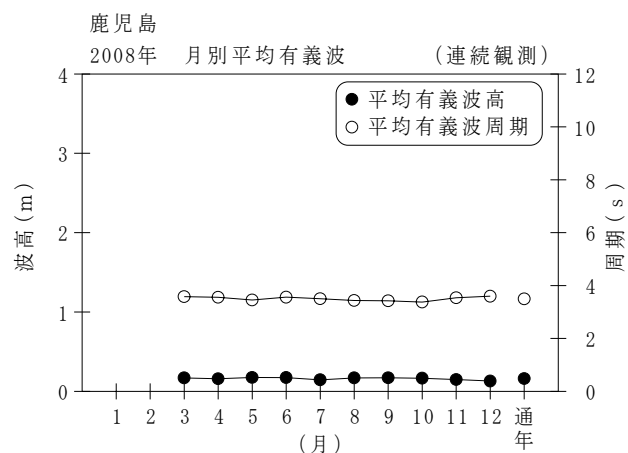
付表-B.1.58 鹿兒島 月別平均および最大有義波（連続観測）

鹿兒島

2008年

(連続観測)

項目		月	1	2	3	4	5	6	7	8	9	10	11	12	年間
最大有義波	有義波	H1/3 (m)			0.63	0.94	0.66	0.79	0.57	0.53	1.57	0.58	0.61	0.50	1.57
		T1/3 (s)			3.5	3.8	3.3	3.4	3.0	3.2	4.4	3.3	3.3	3.3	4.4
	起時 (日-時:分)	-	-	23-13:20	9-12:20	12-15:40	1-17:40	15-22:20	30-12:20	18-15:40	22-20:40	11- 0:20	21-13: 0		9/18 15:40
対応最高波	最高波	HMAX (m)			1.05	1.57	1.34	1.25	1.03	0.97	2.96	0.95	1.08	0.81	2.96
		TMAX (s)			3.7	3.8	3.2	3.8	3.0	2.8	4.2	3.4	3.3	3.1	4.2
平均有義波	H1/3 (m)	平均値			0.17	0.16	0.17	0.17	0.15	0.17	0.17	0.17	0.15	0.13	0.16
		標準偏差			0.10	0.10	0.11	0.11	0.06	0.08	0.13	0.08	0.07	0.05	0.09
標準偏差	T1/3 (s)	平均値			3.6	3.6	3.5	3.6	3.5	3.4	3.4	3.4	3.5	3.6	3.5
		標準偏差			0.48	0.51	0.52	0.55	0.53	0.52	0.45	0.44	0.47	0.46	0.50
測得率 (%)			0.00	0.00	53.99	100.00	100.00	100.00	99.96	99.96	100.00	100.00	100.00	100.00	79.70



付図-B.1.58 鹿兒島 波候特性図 (連続観測)