

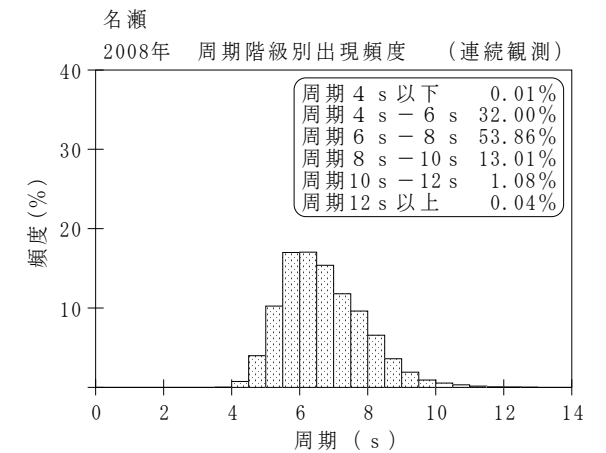
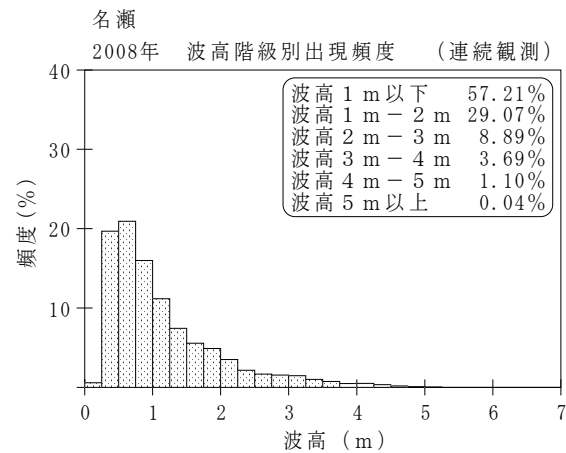
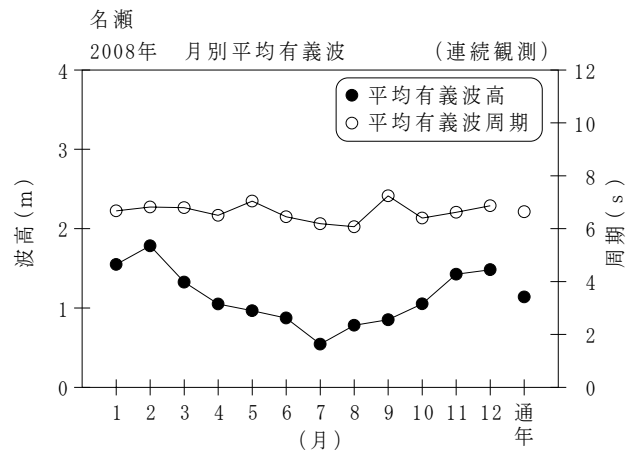
付表-B.1.25 名瀬 月別平均および最大有義波（連続観測）

名瀬

2008年

(連続観測)

項目		月	1	2	3	4	5	6	7	8	9	10	11	12	年間
最大有義波	有義波	H1/3 (m)	4.99	4.70	5.20	4.84	3.21	2.92	1.62	2.68	2.54	3.72	5.23	4.94	5.23
		T1/3 (s)	9.3	8.6	9.2	10.1	9.0	7.3	7.7	7.3	8.1	8.1	9.5	9.4	9.5
		起時 (日-時:分)	1-12:20	12-19:40	4- 3:20	10-17:20	12-14:20	7-16:20	20-13:20	27-13:20	2-22: 0	1-14:40	28- 4:20	5-16:20	11/28 4:20
対応最高波	最高波	HMAX (m)	7.98	8.08	8.32	7.26	4.88	4.15	2.58	4.05	4.67	5.72	9.14	8.27	9.14
		TMAX (s)	9.3	9.1	8.8	10.2	9.6	7.1	7.4	6.7	8.4	8.7	10.3	8.8	10.3
平均有義波	H1/3 (m)	平均値	1.55	1.78	1.33	1.05	0.97	0.87	0.54	0.78	0.85	1.05	1.43	1.48	1.14
		標準偏差	0.97	0.92	1.00	0.74	0.60	0.38	0.23	0.51	0.46	0.45	0.99	1.11	0.83
標準偏差	T1/3 (s)	平均値	6.7	6.8	6.8	6.5	7.0	6.4	6.2	6.1	7.2	6.4	6.6	6.9	6.6
		標準偏差	1.09	0.95	1.37	1.03	1.18	1.00	1.11	0.76	1.55	1.01	1.34	1.14	1.19
測 得 率 (%)			99.64	100.00	99.91	100.00	99.87	99.91	99.87	98.48	99.95	100.00	99.91	100.00	99.79



付図-B.1.25 名瀬 波候特性図 (連続観測)