

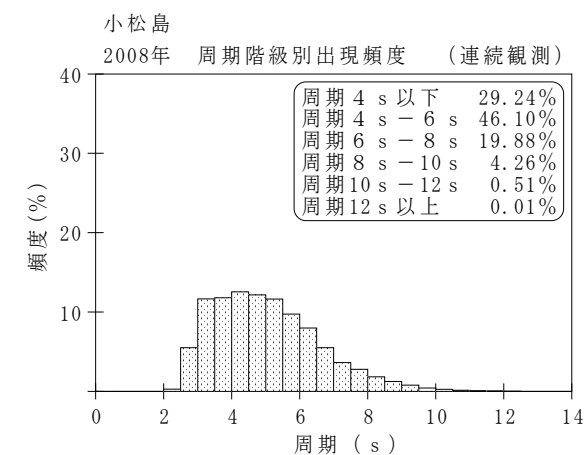
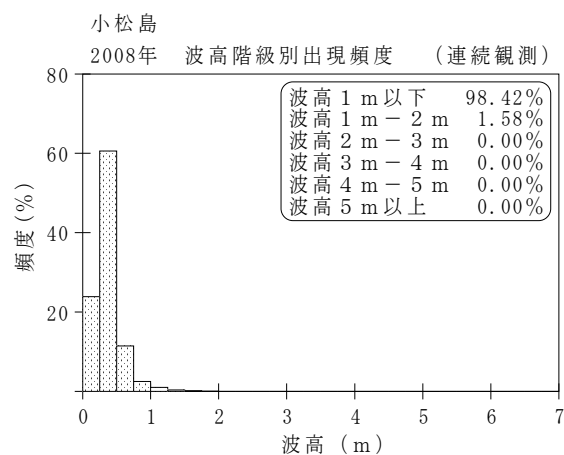
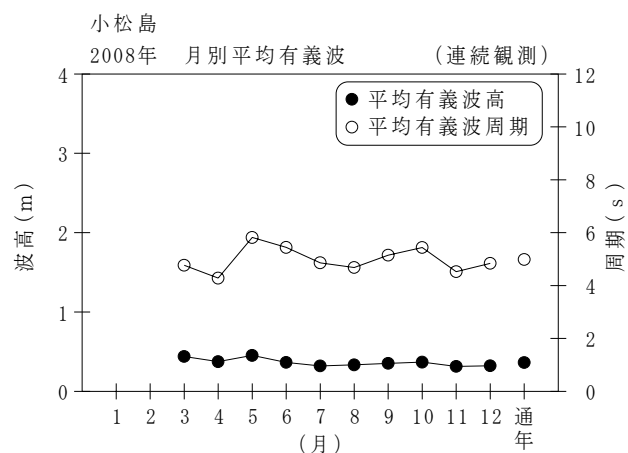
付表-B.1.51 小松島 月別平均および最大有義波（連続観測）

小松島

2008年

(連続観測)

項目		月	1	2	3	4	5	6	7	8	9	10	11	12	年間
最大有義波	有義波	H1/3 (m)			1.59	1.76	1.97	1.24	0.79	1.13	1.28	1.42	0.95	0.96	1.97
		T1/3 (s)			6.3	6.0	6.5	4.8	4.2	4.5	4.7	5.3	6.2	3.4	6.5
	起時 (日-時:分)	-	-	19-20:40	10- 2:20	13-19:20	29- 1:20	3- 5:40	23- 8:20	19-13:20	22-20: 0	24-22:40	22- 7:40	5/13 19:20	
対応最高波	最高波	HMAX (m)			2.71	2.85	2.89	2.07	1.53	2.27	2.19	2.44	1.61	1.67	2.89
		TMAX (s)			4.1	6.4	6.0	4.5	4.0	3.8	5.7	5.2	6.0	3.5	6.0
平均有義波	H1/3 (m)	平均値			0.44	0.37	0.45	0.36	0.32	0.33	0.35	0.37	0.32	0.32	0.36
		標準偏差			0.28	0.24	0.22	0.16	0.11	0.14	0.13	0.19	0.13	0.13	0.18
標準偏差	T1/3 (s)	平均値			4.8	4.3	5.8	5.4	4.9	4.7	5.1	5.4	4.5	4.8	5.0
		標準偏差			1.49	1.19	1.61	1.52	1.13	1.18	1.50	1.76	1.62	1.76	1.56
測得率 (%)			0.00	0.00	77.69	100.00	100.00	100.00	100.00	100.00	100.00	100.00	100.00	100.00	81.72



付図-B.1.51 小松島 波候特性図 (連続観測)