

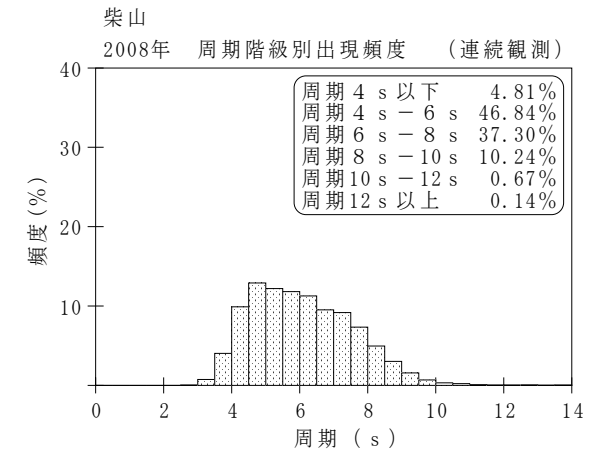
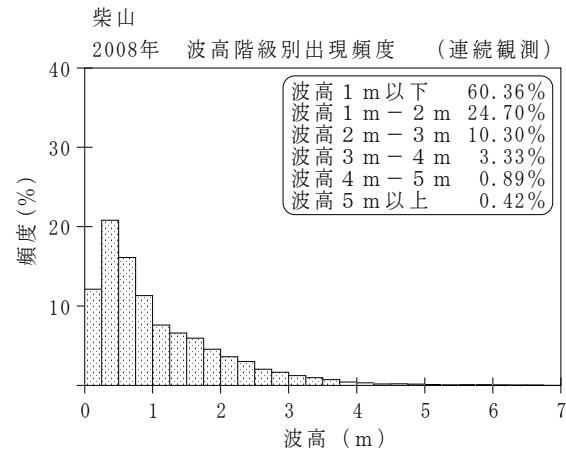
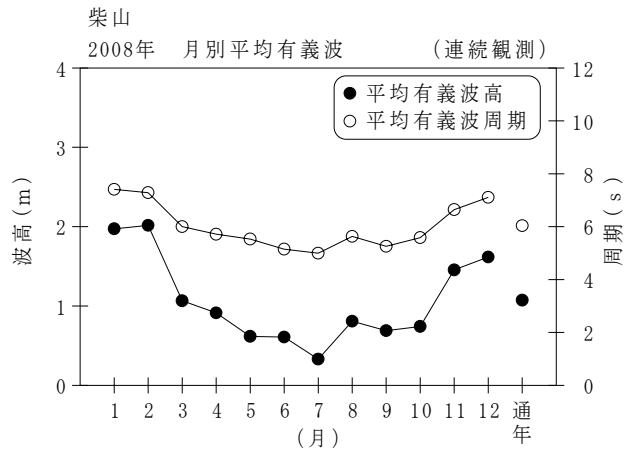
付表-B.1.16 柴山 月別平均および最大有義波（連続観測）

柴山

2008年

(連続観測)

項目		月	1	2	3	4	5	6	7	8	9	10	11	12	年間
最大有義波	有義波	H1/3 (m)	5.28	6.88	3.61	2.80	2.31	2.56	0.99	3.33	2.80	2.84	4.67	5.70	6.88
		T1/3 (s)	10.8	10.6	7.9	7.8	7.0	7.4	8.7	9.4	8.1	7.5	9.7	9.6	10.6
		起時 (日-時:分)	24-21:40	24- 3: 0	20-15:20	18-22: 0	11- 2:40	23- 8:40	19-12: 0	21-19:40	27- 0: 0	29-19:20	19- 7:20	22-17:40	2/24 3: 0
対応最高波	最高波	HMAX (m)	7.74	12.16	5.84	4.16	3.65	4.85	1.49	5.12	3.80	4.71	7.51	8.10	12.16
		TMAX (s)	12.1	10.8	8.4	7.4	7.8	7.4	8.5	8.5	9.2	7.8	9.9	9.3	10.8
平均有義波	H1/3 (m)	平均値	1.97	2.02	1.07	0.91	0.62	0.61	0.33	0.81	0.69	0.74	1.45	1.62	1.07
		標準偏差	1.02	1.24	0.60	0.57	0.47	0.47	0.17	0.65	0.59	0.56	0.86	1.12	0.93
標準偏差	T1/3 (s)	平均値	7.4	7.3	6.0	5.7	5.5	5.2	5.0	5.6	5.3	5.6	6.6	7.1	6.0
		標準偏差	1.17	1.42	0.99	1.15	1.20	1.09	1.07	1.40	1.36	1.28	1.32	1.34	1.49
測得率 (%)			99.69	100.00	100.00	100.00	100.00	100.00	99.96	91.31	81.67	99.42	100.00	100.00	97.68



付図-B.1.16 柴山 波候特性図 (連続観測)