

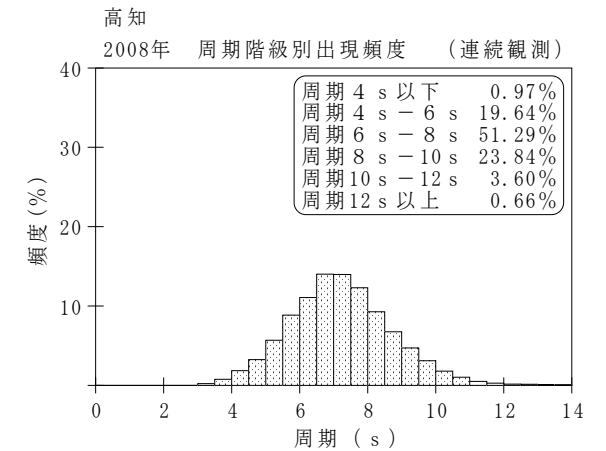
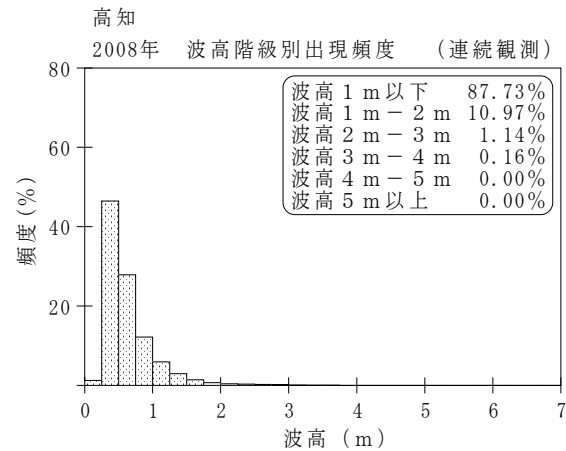
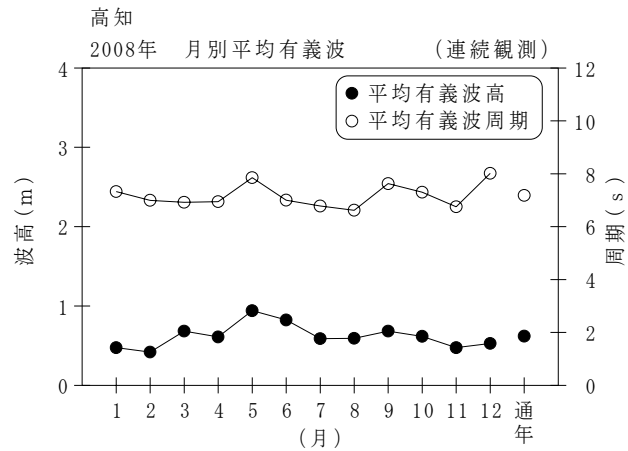
付表-B.1.53 高知 月別平均および最大有義波（連続観測）

高知

2008年

(連続観測)

項目		月	1	2	3	4	5	6	7	8	9	10	11	12	年間
最大有義波	有義波	H1/3 (m)	1.26	2.39	2.56	3.15	3.68	3.43	1.80	1.31	3.95	1.94	1.89	2.20	3.95
		T1/3 (s)	7.2	7.9	8.6	7.9	15.6	12.7	7.3	8.9	10.8	7.1	7.9	7.0	10.8
	起時 (日-時:分)	12-14:40	26-19:0	19-17:20	24-7:0	13-1:0	3-5:40	18-3:20	16-3:20	19-8:20	24-4:40	24-23:20	21-20:0	9/19 8:20	
対応最高波	最高波	HMAX (m)	1.98	4.02	3.93	5.02	5.25	5.00	2.77	2.30	7.58	3.08	2.98	3.28	7.58
		TMAX (s)	7.0	8.2	8.0	8.1	13.2	12.4	7.6	9.8	9.7	6.4	7.9	6.3	9.7
平均有義波	H1/3 (m)	平均値	0.48	0.42	0.68	0.61	0.94	0.82	0.59	0.59	0.68	0.62	0.47	0.53	0.62
		標準偏差	0.18	0.25	0.43	0.47	0.54	0.46	0.25	0.20	0.37	0.31	0.27	0.28	0.38
標準偏差	T1/3 (s)	平均値	7.3	7.0	6.9	6.9	7.9	7.0	6.8	6.6	7.6	7.3	6.8	8.0	7.2
		標準偏差	1.44	1.65	1.24	1.19	1.83	1.53	1.28	1.14	1.56	1.27	1.60	1.62	1.52
測得率 (%)			99.60	100.00	92.20	100.00	100.00	95.79	99.91	100.00	100.00	100.00	100.00	100.00	98.95



付図-B.1.53 高知 波候特性図 (連続観測)