

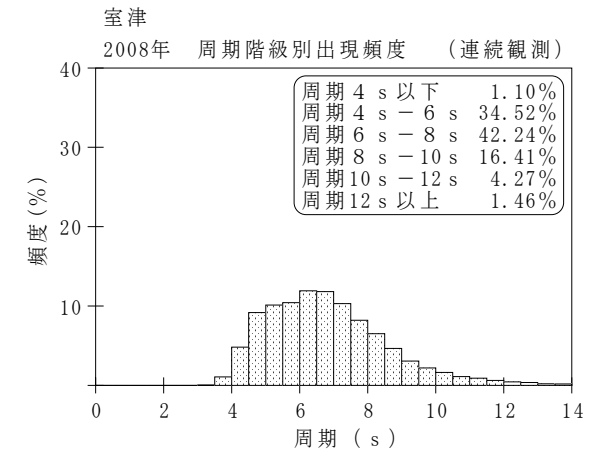
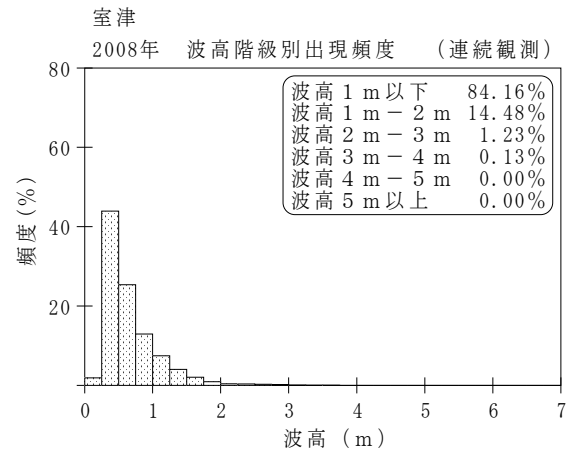
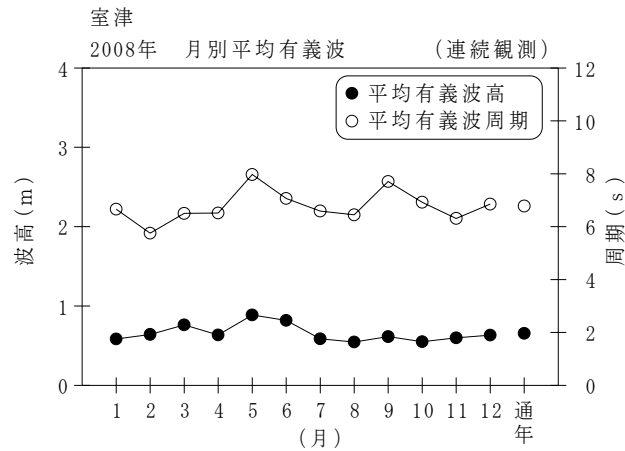
付表-B.1.52 室津 月別平均および最大有義波（連続観測）

室津

2008年

(連続観測)

項目		月	1	2	3	4	5	6	7	8	9	10	11	12	年間
最大有義波	有義波	H1/3 (m)	1.83	3.96	2.69	3.25	3.64	3.11	2.00	1.64	2.92	1.77	2.30	2.52	3.96
		T1/3 (s)	6.5	8.0	7.6	7.9	14.0	14.8	6.3	5.5	10.5	5.9	5.8	6.5	8.0
起時 (日-時:分)			12-11:20	26-17:20	10- 4:20	10- 4:40	12-16:40	3- 5: 0	18- 0:20	16-18:40	19- 8: 0	23- 1:20	28-16: 0	21-23:20	2/26 17:20
対応最高波	最高波	HMAX (m)	2.75	5.94	3.98	5.13	6.31	4.41	3.80	2.57	4.92	2.98	3.57	3.93	5.94
		TMAX (s)	5.8	6.7	7.3	8.6	14.2	14.6	5.4	4.3	9.8	5.9	4.8	6.6	6.7
平均有義波	H1/3 (m)	平均値	0.59	0.64	0.76	0.63	0.89	0.82	0.59	0.55	0.61	0.55	0.60	0.63	0.66
		標準偏差	0.30	0.47	0.43	0.45	0.54	0.43	0.32	0.23	0.35	0.26	0.38	0.39	0.40
標準偏差	T1/3 (s)	平均値	6.7	5.8	6.5	6.5	8.0	7.1	6.6	6.4	7.7	6.9	6.3	6.9	6.8
		標準偏差	1.86	1.56	1.76	1.49	2.07	1.84	1.27	1.08	1.80	1.56	1.92	1.97	1.80
測得率 (%)			99.69	100.00	97.40	100.00	100.00	100.00	99.91	99.15	100.00	100.00	100.00	100.00	99.67



付図-B.1.52 室津 波候特性図 (連続観測)