

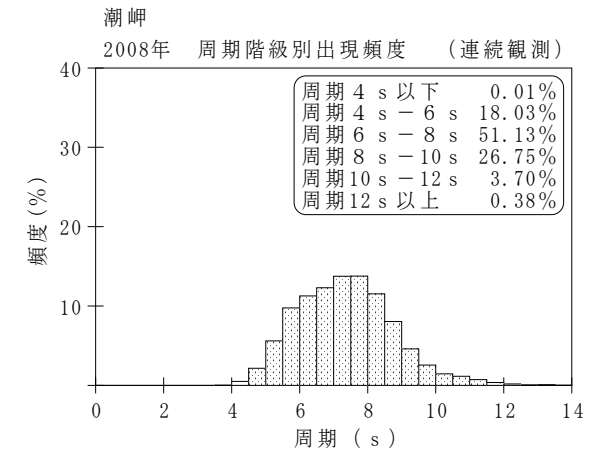
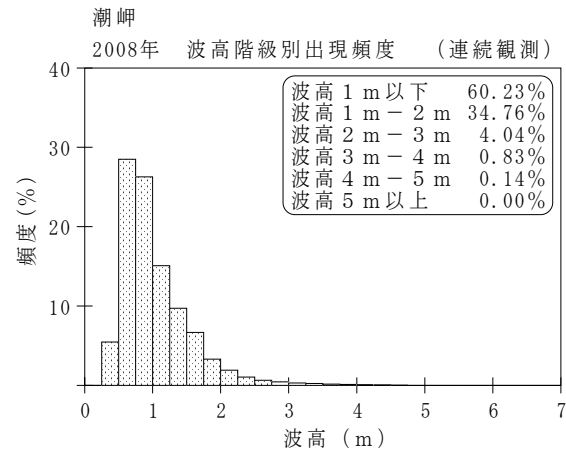
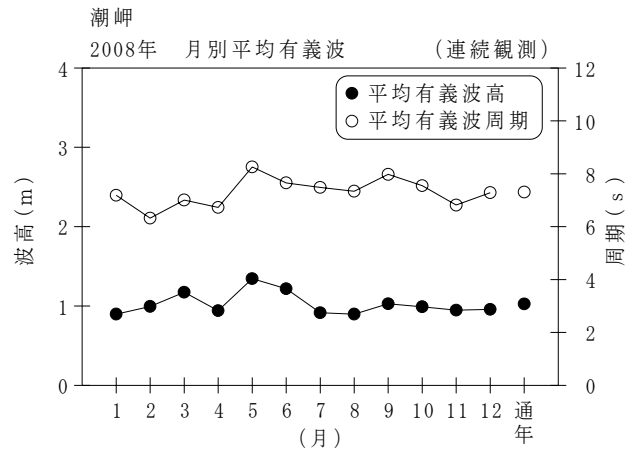
付表-B.1.49 潮岬 月別平均および最大有義波（連続観測）

潮岬

2008年

（連続観測）

項目		月	1	2	3	4	5	6	7	8	9	10	11	12	年間
最大有義波	有義波	H1/3 (m)	2.37	4.80	3.93	4.59	4.28	4.50	2.80	3.02	4.01	2.89	4.74	2.97	4.80
		T1/3 (s)	6.4	7.8	7.8	7.8	14.6	12.7	7.3	9.3	10.6	7.9	8.7	6.8	7.8
起時 (日-時:分)			12- 9:40	26-19:20	14- 8:20	24-11:40	13- 8:20	3-10:20	18- 7:40	16- 3:20	19-14: 0	24- 0:20	24-20:40	22- 1:20	2/26 19:20
対応最高波	最高波	HMAX (m)	3.83	9.91	5.82	7.97	6.47	6.91	4.78	5.04	5.96	5.03	7.05	4.61	9.91
		TMAX (s)	6.7	8.0	6.0	8.5	13.9	13.1	6.8	9.3	11.8	7.6	8.5	6.2	8.0
平均有義波	H1/3 (m)	平均値	0.90	1.00	1.17	0.94	1.35	1.22	0.92	0.90	1.03	0.99	0.95	0.96	1.03
		標準偏差	0.35	0.52	0.63	0.61	0.59	0.58	0.42	0.36	0.47	0.43	0.49	0.42	0.52
標準偏差	T1/3 (s)	平均値	7.2	6.3	7.0	6.7	8.3	7.7	7.5	7.3	8.0	7.6	6.8	7.3	7.3
		標準偏差	1.20	1.20	1.18	1.09	1.37	1.34	1.44	1.05	1.53	1.19	1.40	1.64	1.41
測得率 (%)			99.73	98.04	100.00	100.00	100.00	100.00	100.00	100.00	100.00	100.00	99.44	99.96	99.77



付図-B.1.49 潮岬 波候特性図 (連続観測)